



garant.de

Tüenträume auf einen Blick Aperçu de nos portes de rêve

Designverbund in Holz und Glas
Design composite en bois et en verre



Themen

Thèmes

Seite 04–05 DIETÜR – Digitales Türentool | DIETÜR – Outil numérique pour les portes

Seite 06–27 **G-TEC® | G-TEC**

Seite 08–16 NORMTÜREN | PORTES STANDARD

Seite 17–25 DESIGNTÜREN – AURA | PORTES DESIGN – AURA

Seite 26–27 G-TEC® – Die Innovations-Oberfläche | G-TEC® – La finition innovante

Seite 28–51 **CEPAL | CEPAL**

Seite 30–39 NORMTÜREN | PORTES STANDARD

Seite 40–41 STILTÜREN – SYLT | PORTES STYLISÉES – SYLT

Seite 42–47 DESIGNTÜREN – CORONA | PORTES DESIGN – CORONA

Seite 48–49 Oberflächenübersicht | Aperçu des finitions

Seite 52–71 **WEISSLACK | BLANC LAQUÉ**

Seite 54–57 NORMTÜREN | PORTES STANDARD

Seite 58–59 DESIGNTÜREN – AURA | PORTES DESIGN – AURA

Seite 60–67 PROFILTÜREN – MILANO, RIVA, COMO, PARMA | PORTES PROFILÉES – MILANO, RIVA, COMO, PARMA

Seite 68–69 STILTÜREN – AMRUM | PORTES STYLISÉES – AMRUM

Seite 70–71 Kantenübersicht | Aperçu des chants

Seite 72–81 **SCHICHTSTOFF | STRATIFIÉ**

Seite 74–77 NORMTÜREN | PORTES STANDARD

Seite 78–79 Oberflächenübersicht | Aperçu des finitions

Seite 82–101 **GANZGLASTÜREN | PORTES TOUT-VERRE**

Seite 102–107 **DIE PREMIUMKANTE | LE CHANT PREMIUM**

Seite 108–131 Technik | Technologie

Seite 132–139 Gesamtübersichten | Aperçus complets



DIETÜR – Digitales Türentool

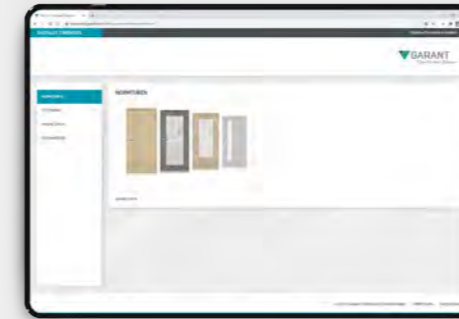
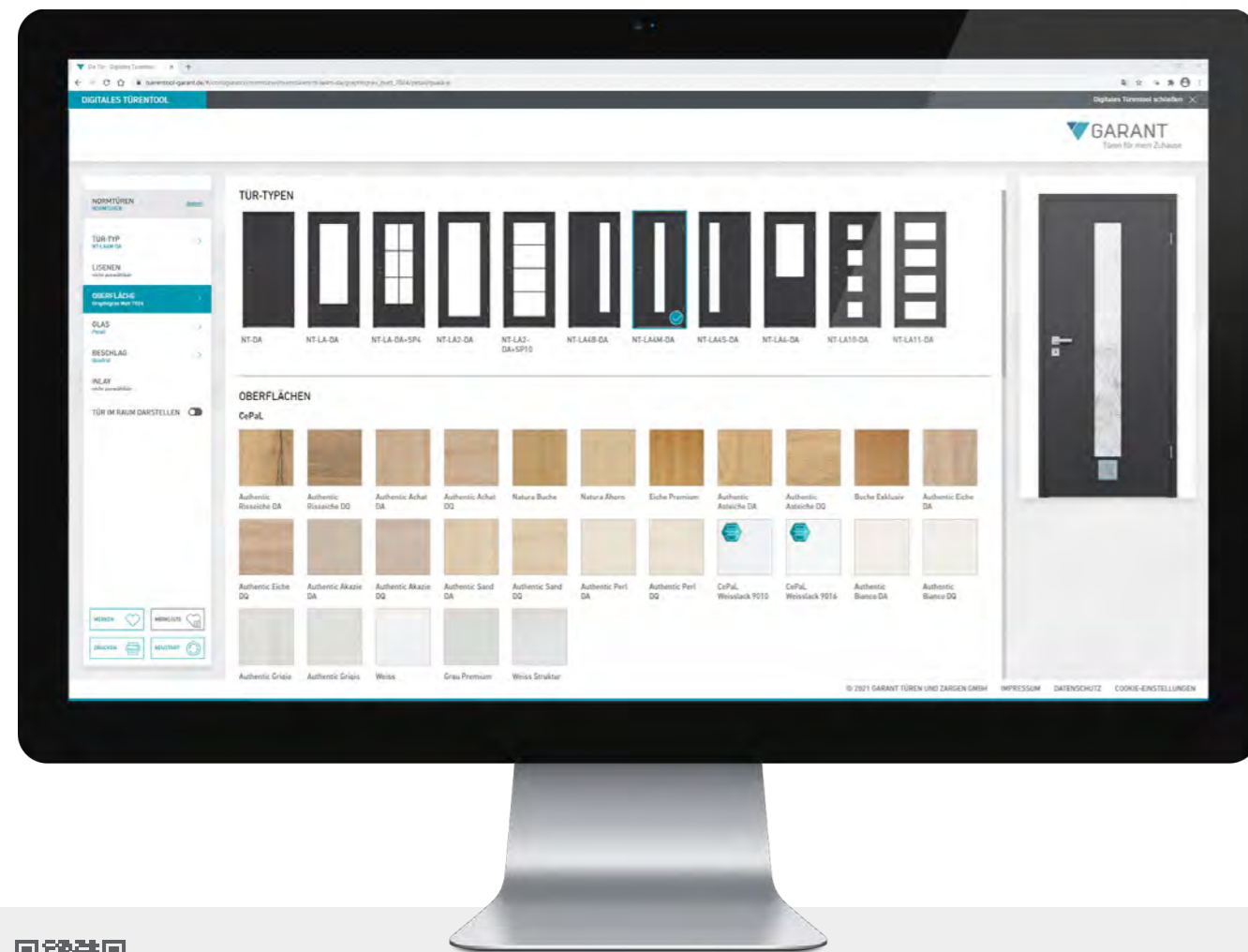
Über 1 Millionen Kombinationen für Ihre Wunschtür

BEQUEM DIE WUNSCHTÜR KONFIGURIEREN

In einer Türenaustellung ist nur für eine bestimmte Anzahl an Modellen Platz. Nicht alle Varianten einer Tür können gezeigt werden. Um diese Lücke zu schließen, haben wir das Onlinetool „DIETÜR“ entwickelt. Hierüber haben Sie und Ihre Kunden Zugriff auf über 1 Millionen Kombinationen einer Tür – und mit jedem Update werden es mehr. Ein Highlight bietet die Funktion „Tür im Raum darstellen“. So kann sich der Kunde seine Wunschtür besser in seinem Haus vorstellen.

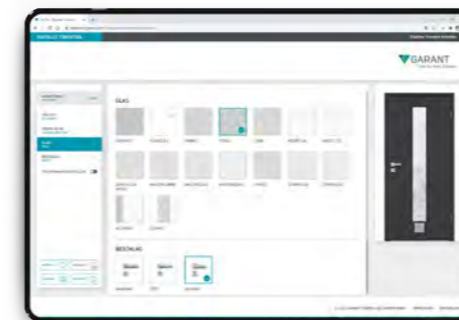
Außerdem kann er seine Wunschliste samt QR-Code ausdrucken und damit zu Ihnen in den Fachhandel gehen. Vor Ort scannen Sie einfach den QR-Code und wissen sofort, was der Kunde möchte.

QR-CODE AUF DEN FOLGSEITEN SCANNEN UND EINFACH SELBST KOMBINIEREN



SCHRITT 1: SO EINFACH FUNKTIONIERT DAS ONLINETOOL VON GARANT

Im ersten Schritt können Sie oder auch der Kunde daheim zwischen den 4 verschiedenen Türkategorien Norm-, Stil-, Profil- und Designtüren auswählen. Einfach anklicken und Sie landen in der jeweiligen Übersicht. Dort konfigurieren Sie die Wunschtür für Ihren Kunden bis ins kleinste Detail. Ihr Kunde kann auch schon vorarbeiten und trifft eine erste Auswahl vorab zu Hause und Sie beraten detailliert weiter.

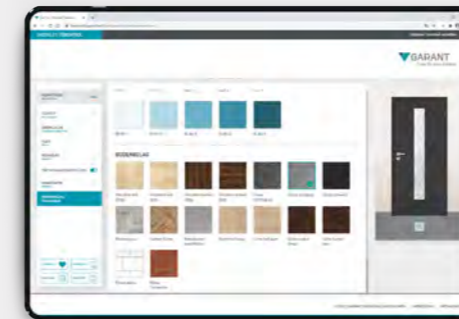


SCHRITT 2: INDIVIDUALISIERUNG DER TÜR, JETZT AUCH MIT GRIFFWERK-BESCHLÄGEN

Innerhalb der jeweiligen Kategorie können Sie zwischen verschiedenen Türtypen wählen – zum Beispiel mit oder ohne Glas. Oder soll es vielleicht eine Oberfläche in Weiß oder Grau sein? Sie haben die Wahl zwischen verschiedensten Oberflächen, Gläsern und Beschlägen. Je nach Türtyp bieten sich unterschiedlich viele Auswahlmöglichkeiten.



https://www.garant.de/KPB-franzoesisch/GARANT_DIETUER_FR.pdf



TÜR IM RAUM

Mit einem Klick sieht der Kunde mit der Funktion „Tür im Raum“ seine konfigurierte Wunschtür im Umfeld von Wand und Boden und kann so überprüfen, ob seine Vorstellungen auch stimmig zur Raumsituation – TÜR, BODEN, WAND – passen. Um die beste Kombination zu finden, können Wandfarbe und Bodenbelag farblich passend zur Tür getestet werden.



DAS ERGEBNIS: BERATUNG UND BESTELLUNG BEIM FACHHÄNDLER

Wenn der Kunde seine Wunschtür zu Hause konfiguriert hat, kann er sie einfach auf den Merkzettel packen oder gleich ausdrucken und damit für eine tiefere Beratung und anschließende Bestellung zu Ihnen gehen.



KLICK

Französische Übersetzung dieser Seite | Traduction française de cette page

G-TEC® – Die Innovations-Oberfläche

G-TEC® – La finition innovante

Mit ihrer besonderen Ästhetik und samtig-weichen Haptik setzen diese Oberflächen die richtigen Akzente in der Raumgestaltung.


Grâce à leur esthétique particulière et à leur toucher doux et velouté, ces finitions accentuent l'aménagement de la pièce..

Oberflächendetails: Seite 26/27

Détails des finitions : page 26/27



Anti-Fingerprint



G-TEC® Schwarz Matt 9005 G-TEC® Noir mat 9005



G-TEC® | G-TEC®

Mattes Schwarz entfaltet seine klare Wirkung in Kombination mit Holz und gedeckten Tönen. Eine Oberfläche mit Format und zeitloser Eleganz.

Le noir mat produit tous ses effets en combinaison avec le bois et les teintes. Une finition avec de la substance et une élégance intemporelle.



NORMTÜR
G-TEC® Schwarz Matt 9005 & Weißlack Matt 9016

Stilprägend für
modernes Wohnen

Un style unique
pour une vie moderne

Selbstverständlich unempfindlich.
Robuste par nature.

QUERSCHNITT | COUPE TRANSVERSALE

KLEINE RUNDKANTE | PETIT CHANT ARRONDI



Lichtausschnitt-Türen geschlossene Türen



PREMIUMKANTE | CHANT PREMIUM



Lichtausschnitt-Türen geschlossene Türen



BESCHLAG
CUBO

GRAPHITSCHWARZ
NOIR GRAPHITE



BB/PZ/WC



smart2lock (s2l)

EDELSTAHL MATT
ACIER INOXYDABLE MAT



BB/PZ/WC



smart2lock (s2l)



MODELL	1 NORMTÜR NT-DA
OBERFLÄCHE	G-TEC® Schwarz Matt 9005
GLAS	-
ZARGE	KR1
BESCHLAG	Graphitschwarz
MODÈLE	PORTE STANDARD NT-DA
FINITION	G-TEC® Noir mat 9005
VERRE	-
CHÂSSIS	KR1
FERRURES	Noir graphite

MODELL	2 NORMTÜR NT-LA11-DA
OBERFLÄCHE	G-TEC® Schwarz Matt 9005
GLAS	SATINATO, Standard-Ornamentglas
ZARGE	KR1
BESCHLAG	Graphitschwarz
MODÈLE	PORTE STANDARD NT-LA11-DA
FINITION	G-TEC® Noir mat 9005
VERRE	SATINATO, verre d'ornement standard
CHÂSSIS	KR1
FERRURES	Noir graphite

MODELL	3 NORMTÜR NT-LA-DA
OBERFLÄCHE	G-TEC® Schwarz Matt 9005
GLAS	SATINATO, Standard-Ornamentglas
ZARGE	KR1
BESCHLAG	Graphitschwarz
MODÈLE	PORTE STANDARD NT-LA-DA
FINITION	G-TEC® Noir mat 9005
VERRE	SATINATO, verre d'ornement standard
CHÂSSIS	KR1
FERRURES	Noir graphite

MODELL	4 NORMTÜR NT-LA-DA+SP4
OBERFLÄCHE	G-TEC® Schwarz Matt 9005
GLAS	SATINATO, Standard-Ornamentglas
ZARGE	KR1
BESCHLAG	Graphitschwarz
MODÈLE	PORTE STANDARD NT-LA-DA+SP4
FINITION	G-TEC® Noir mat 9005
VERRE	SATINATO, verre d'ornement standard
CHÂSSIS	KR1
FERRURES	Noir graphite

MODELL	5 NORMTÜR NT-LA4S-DA
OBERFLÄCHE	G-TEC® Weißlack Matt 9016
GLAS	SATINATO, Standard-Ornamentglas
ZARGE	KR1
BESCHLAG	Edelstahl Matt
MODÈLE	PORTE STANDARD NT-LA4S-DA
FINITION	G-TEC® Blanc laqué mat 9016
VERRE	SATINATO, verre d'ornement standard
CHÂSSIS	KR1
FERRURES	Acier inoxydable mat

MODELL	6 NORMTÜR NT-LA4M-DA
OBERFLÄCHE	G-TEC® Weißlack Matt 9016
GLAS	SATINATO, Standard-Ornamentglas
ZARGE	KR1
BESCHLAG	Edelstahl Matt
MODÈLE	PORTE STANDARD NT-LA4M-DA
FINITION	G-TEC® Blanc laqué mat 9016
VERRE	SATINATO, verre d'ornement standard
CHÂSSIS	KR1
FERRURES	Acier inoxydable mat

MODELL	7 NORMTÜR NT-LA2-DA
OBERFLÄCHE	G-TEC® Weißlack Matt 9016
GLAS	PANNO, Design-Ornamentglas
ZARGE	KR1
BESCHLAG	Edelstahl Matt
MODÈLE	PORTE STANDARD NT-LA2-DA
FINITION	G-TEC® Blanc laqué mat 9016
VERRE	PANNO, verre d'ornement design
CHÂSSIS	KR1
FERRURES	Acier inoxydable mat



JETZT TESTEN
Im Onlinetool „DIETÜR“ von GARANT kombinieren Sie mit einfachen Klicks Ihre individuelle Wunschtür.
À TESTER MAINTENANT
Utilisez l'outil en ligne pour les portes « DIETÜR » de GARANT pour créer votre propre porte personnalisée en quelques clics.

NORMTÜR
G-TEC® Seidengrau Matt 7044 & Staubgrau Matt 7037

Trendig aktuell für den jungen, frischen Wohnstil

Tendance et moderne pour un intérieur jeune et frais

Trotzt jedem Fingerabdruck.
Défie toutes les traces de doigt.

QUERSCHNITT | COUPE TRANSVERSALE

KLEINE RUNDKANTE | PETIT CHANT ARRONDI



PREMIUMKANTE | CHANT PREMIUM



BESCHLAG
NOVO

GRAPHITSCHWARZ
NOIR GRAPHITE



BB/PZ/WC



smart2lock (s2l)

EDELSTAHL MATT
ACIER INOXYDABLE MAT



BB/PZ/WC



smart2lock (s2l)



MODELL 1 NORMTÜR NT-DA
OBERFLÄCHE G-TEC® Seidengrau Matt 7044
GLAS -
ZARGE KR1
BESCHLAG Graphitschwarz
MODÈLE PORTE STANDARD NT-DA
FINITION G-TEC® Gris soie mat 7044
VERRE -
CHÂSSIS KR1
FERRURES Noir graphite

MODELL 2 NORMTÜR NT-LA11-DA
OBERFLÄCHE G-TEC® Seidengrau Matt 7044
GLAS SATINATO, Standard-Ornamentglas
ZARGE KR1
BESCHLAG Graphitschwarz
MODÈLE PORTE STANDARD NT-LA11-DA
FINITION G-TEC® Gris soie mat 7044
VERRE SATINATO, verre d'ornement standard
CHÂSSIS KR1
FERRURES Noir graphite

MODELL 3 NORMTÜR NT-LA-DA
OBERFLÄCHE G-TEC® Seidengrau Matt 7044
GLAS SATINATO, Standard-Ornamentglas
ZARGE KR1
BESCHLAG Graphitschwarz
MODÈLE PORTE STANDARD NT-LA-DA
FINITION G-TEC® Gris soie mat 7044
VERRE SATINATO, verre d'ornement standard
CHÂSSIS KR1
FERRURES Noir graphite

MODELL 4 NORMTÜR NT-LA-DA+SP4
OBERFLÄCHE G-TEC® Seidengrau Matt 7044
GLAS SATINATO, Standard-Ornamentglas
ZARGE KR1
BESCHLAG Graphitschwarz
MODÈLE PORTE STANDARD NT-LA-DA+SP4
FINITION G-TEC® Gris soie mat 7044
VERRE SATINATO, verre d'ornement standard
CHÂSSIS KR1
FERRURES Noir graphite

MODELL 5 NORMTÜR NT-LA4S-DA
OBERFLÄCHE G-TEC® Staubgrau Matt 7037
GLAS SATINATO, Standard-Ornamentglas
ZARGE KR1
BESCHLAG Edeldahl Matt
MODÈLE PORTE STANDARD NT-LA4S-DA
FINITION G-TEC® Gris poussière mat 7037
VERRE SATINATO, verre d'ornement standard
CHÂSSIS KR1
FERRURES Acier inoxydable mat

MODELL 6 NORMTÜR NT-LA4M-DA
OBERFLÄCHE G-TEC® Staubgrau Matt 7037
GLAS SATINATO, Standard-Ornamentglas
ZARGE KR1
BESCHLAG Edeldahl Matt
MODÈLE PORTE STANDARD NT-LA4M-DA
FINITION G-TEC® Gris poussière mat 7037
VERRE SATINATO, verre d'ornement standard
CHÂSSIS KR1
FERRURES Acier inoxydable mat

MODELL 7 NORMTÜR NT-LA2-DA
OBERFLÄCHE G-TEC® Staubgrau Matt 7037
GLAS STRATO, Design-Ornamentglas
ZARGE KR1
BESCHLAG Edeldahl Matt
MODÈLE PORTE STANDARD NT-LA2-DA
FINITION G-TEC® Gris poussière mat 7037
VERRE STRATO, verre d'ornement design
CHÂSSIS KR1
FERRURES Acier inoxydable mat



JETZT TESTEN
Im Onlinetool „DIETÜR“ von GARANT kombinieren Sie mit einfachen Klicks Ihre individuelle Wunschtür.
À TESTER MAINTENANT
Utilisez l'outil en ligne pour les portes « DIETÜR » de GARANT pour créer votre propre porte personnalisée en quelques clics.

NORMTÜR
G-TEC® Graphitgrau Matt 7024

Ein klares Designstatement
für das Office-Ambiente

Une conception distinctive du
bureau

Strahlkraft und Modernität in edlem Grau.
Un gris moderne, élégant et charismatique.

QUERSCHNITT | COUPE TRANSVERSALE

KLEINE RUNDKANTE | PETIT CHANT ARRONDI



PREMIUMKANTE | CHANT PREMIUM



BESCHLAG
CUBO

GRAPHITSCHWARZ
NOIR GRAPHITE



BB/PZ/WC



smart2lock (s2l)

EDELSTAHL MATT
ACIER INOXYDABLE MAT



BB/PZ/WC



smart2lock (s2l)



1 **MODELL** NORMTÜR NT-DA
OBERFLÄCHE G-TEC® Graphitgrau Matt 7024
GLAS -
ZARGE KR1
BESCHLAG Graphitschwarz
MODÈLE PORTE STANDARD NT-DA
FINITION G-TEC® Gris graphite mat 7024
VERRE -
CHÂSSIS KR1
FERRURES Noir graphite



2 **MODELL** NORMTÜR NT-LA11-DA
OBERFLÄCHE G-TEC® Graphitgrau Matt 7024
GLAS SATINATO, Standard-Ornamentglas
ZARGE KR1
BESCHLAG Graphitschwarz
MODÈLE PORTE STANDARD NT-LA11-DA
FINITION G-TEC® Gris graphite mat 7024
VERRE SATINATO, verre d'ornement standard
CHÂSSIS KR1
FERRURES Noir graphite



3 **MODELL** NORMTÜR NT-LA-DA
OBERFLÄCHE G-TEC® Graphitgrau Matt 7024
GLAS SATINATO, Standard-Ornamentglas
ZARGE KR1
BESCHLAG Graphitschwarz
MODÈLE PORTE STANDARD NT-LA-DA
FINITION G-TEC® Gris graphite mat 7024
VERRE SATINATO, verre d'ornement standard
CHÂSSIS KR1
FERRURES Noir graphite



4 **MODELL** NORMTÜR NT-LA-DA+SP4
OBERFLÄCHE G-TEC® Graphitgrau Matt 7024
GLAS SATINATO, Standard-Ornamentglas
ZARGE KR1
BESCHLAG Graphitschwarz
MODÈLE PORTE STANDARD NT-LA-DA+SP4
FINITION G-TEC® Gris graphite mat 7024
VERRE SATINATO, verre d'ornement standard
CHÂSSIS KR1
FERRURES Noir graphite



5 **MODELL** NORMTÜR NT-LA4S-DA
OBERFLÄCHE G-TEC® Graphitgrau Matt 7024
GLAS SATINATO, Standard-Ornamentglas
ZARGE KR1
BESCHLAG Edeldahl matt
MODÈLE PORTE STANDARD NT-LA4S-DA
FINITION G-TEC® Gris graphite mat 7024
VERRE SATINATO, verre d'ornement standard
CHÂSSIS KR1
FERRURES Acier inoxydable mat



6 **MODELL** NORMTÜR NT-LA4M-DA
OBERFLÄCHE G-TEC® Graphitgrau Matt 7024
GLAS SATINATO, Standard-Ornamentglas
ZARGE KR1
BESCHLAG Edeldahl matt
MODÈLE PORTE STANDARD NT-LA4M-DA
FINITION G-TEC® Gris graphite mat 7024
VERRE SATINATO, verre d'ornement standard
CHÂSSIS KR1
FERRURES Acier inoxydable mat



7 **MODELL** NORMTÜR NT-LA2-DA
OBERFLÄCHE G-TEC® Graphitgrau Matt 7024
GLAS STRIPES-DA, Siebdruck-Veredelung
ZARGE KR1
BESCHLAG Edeldahl matt
MODÈLE PORTE STANDARD NT-LA2-DA
FINITION G-TEC® Gris graphite mat 7024
VERRE STRIPES-DA, film sérigraphié
CHÂSSIS KR1
FERRURES Acier inoxydable mat



JETZT TESTEN
Im Onlinetool „DIETÜR“ von GARANT kombinieren Sie mit einfachen Klicks Ihre individuelle Wunschtür.
À TESTER MAINTENANT
Utilisez l'outil en ligne pour les portes « DIETÜR » de GARANT pour créer votre propre porte personnalisée en quelques clics.

Design total: Größte Vielfalt für die Raumgestaltung

Design total : une diversité maximale pour aménager votre intérieur

Alle Möglichkeiten für ein modernes Interior Design bietet unsere Trendoberflächen G-TEC®
 Nos finitions G-TEC® très tendance offrent une multitude de possibilités pour un intérieur moderne.



MODELL 1 NORMTÜR NT-DA
OBERFLÄCHE G-TEC® Seidengrau Matt 7044
GLAS -
ZARGE KR1, G-TEC® Staubgrau Matt 7037
BESCHLAG Graphitschwarz
MODÈLE PORTE STANDARD NT-DA
FINITION G-TEC® Gris soie mat 7044
VERRE -
CHÂSSIS KR1, G-TEC® Gris poussière mat 7037
FERRURES Noir graphite

MODELL 2 NORMTÜR NT-DA
OBERFLÄCHE G-TEC® Graphitgrau Matt 7024
GLAS -
ZARGE KR1, G-TEC® Seidengrau Matt 7044
BESCHLAG Graphitschwarz
MODÈLE PORTE STANDARD NT-DA
FINITION G-TEC® Gris graphite mat 7024
VERRE -
CHÂSSIS KR1, G-TEC® Gris soie mat 7044
FERRURES Noir graphite

MODELL 3 AURA A834 (Lisene Schwarz)
OBERFLÄCHE G-TEC® Staubgrau Matt 7037
GLAS -
ZARGE KR1, G-TEC® Graphitgrau Matt 7024
BESCHLAG Graphitschwarz
MODÈLE AURA A834 (liseré noir)
FINITION G-TEC® Gris poussière mat 7037
VERRE -
CHÂSSIS KR1, G-TEC® Gris graphite mat 7024
FERRURES Noir graphite

MODELL 4 AURA A851 (Lisene Schwarz)
OBERFLÄCHE G-TEC® Weißlack Matt 9016
GLAS -
ZARGE KR1, G-TEC® Schwarz Matt 9005
BESCHLAG Graphitschwarz
MODÈLE AURA A851 (liseré noir)
FINITION G-TEC® Blanc laqué mat 9016
VERRE -
CHÂSSIS KR1, G-TEC® Noir mat 9005
FERRURES Noir graphite

AURA
G-TEC® Schwarz Matt 9005 & Weißlack Matt 9016

Edles Entree für das vollendete Raumdesign

Une entrée élégante pour un design d'intérieur parfait

LISENEN | LISÉRÉS

Lisene Schwarz

Lisene Edelstahloptik

QUERSCHNITT | COUPE TRANSVERSALE

KLEINE RUNDKANTE | PETIT CHANT ARRONDI



Lichtausschnitt-Türen



geschlossene Türen



PREMIUMKANTE | CHANT PREMIUM



Lichtausschnitt-Türen



geschlossene Türen



BESCHLAG
QUATTRA INLAY

GRAPHITSCHWARZ
NOIR GRAPHITE



BB/PZ/WC



smart2lock (s2l)

EDELSTAHL MATT
ACIER INOXYDABLE MAT



BB/PZ/WC



smart2lock (s2l)



MODELL	1 AURA A830
OBERFLÄCHE	G-TEC® Schwarz Matt 9005
GLAS	-
ZARGE	KR1
BESCHLAG	Graphitschwarz
MODÈLE	AURA A830
FINITION	G-TEC® Noir mat 9005
VERRE	-
CHÂSSIS	KR1
FERRURES	Noir graphite

MODELL	2 AURA A830-LA4M
OBERFLÄCHE	G-TEC® Schwarz Matt 9005
GLAS	SATINATO, Standard-Ornamentglas
ZARGE	KR1
BESCHLAG	Graphitschwarz
MODÈLE	AURA A830-LA4M
FINITION	G-TEC® Noir mat 9005
VERRE	SATINATO, verre d'ornement standard
CHÂSSIS	KR1
FERRURES	Noir graphite

MODELL	3 AURA A834
OBERFLÄCHE	G-TEC® Schwarz Matt 9005
GLAS	-
ZARGE	KR1
BESCHLAG	Graphitschwarz
MODÈLE	AURA A834
FINITION	G-TEC® Noir mat 9005
VERRE	-
CHÂSSIS	KR1
FERRURES	Noir graphite

MODELL	4 AURA A834-LA4S
OBERFLÄCHE	G-TEC® Schwarz Matt 9005
GLAS	SATINATO, Standard-Ornamentglas
ZARGE	KR1
BESCHLAG	Graphitschwarz
MODÈLE	AURA A834-LA4S
FINITION	G-TEC® Noir mat 9005
VERRE	SATINATO, verre d'ornement standard
CHÂSSIS	KR1
FERRURES	Noir graphite

MODELL	5 AURA A850
OBERFLÄCHE	G-TEC® Weißlack Matt 9016
GLAS	-
ZARGE	KR1
BESCHLAG	Edelstahl Matt
MODÈLE	AURA A850
FINITION	G-TEC® Blanc laqué mat 9016
VERRE	-
CHÂSSIS	KR1
FERRURES	Acier inoxydable mat

MODELL	6 AURA A851
OBERFLÄCHE	G-TEC® Weißlack Matt 9016
GLAS	-
ZARGE	KR1
BESCHLAG	Edelstahl Matt
MODÈLE	AURA A851
FINITION	G-TEC® Blanc laqué mat 9016
VERRE	-
CHÂSSIS	KR1
FERRURES	Acier inoxydable mat

MODELL	7 AURA A831
OBERFLÄCHE	G-TEC® Weißlack Matt 9016
GLAS	-
ZARGE	KR1
BESCHLAG	Edelstahl Matt
MODÈLE	AURA A831
FINITION	G-TEC® Blanc laqué mat 9016
VERRE	-
CHÂSSIS	KR1
FERRURES	Acier inoxydable mat



JETZT TESTEN
Im Onlinetool „DIETÜR“ von GARANT kombinieren Sie mit einfachen Klicks Ihre individuelle Wunschtür.
À TESTER MAINTENANT
Utilisez l'outil en ligne pour les portes « DIETÜR » de GARANT pour créer votre propre porte personnalisée en quelques clics.

AURA
G-TEC® Staubgrau Matt 7037 & Graphitgrau Matt 7024

Vielseitig auf der ganzen Linie
und individuell kombinierbar

Polyvalent sur toute la ligne et
combinable individuellement

LISENEN | LISÉRÉS

Lisene Schwarz

Lisene Edelstahloptik

QUERSCHNITT | COUPE TRANSVERSALE

KLEINE RUNDKANTE | PETIT CHANT ARRONDI



Lichtausschnitt-Türen



geschlossene Türen



PREMIUMKANTE | CHANT PREMIUM



Lichtausschnitt-Türen



geschlossene Türen



BESCHLAG
MONO

GRAPHITSCHWARZ
NOIR GRAPHITE



BB/PZ/WC



smart2lock (s2l)

EDELSTAHL MATT
ACIER INOXYDABLE MAT



BB/PZ/WC



smart2lock (s2l)



MODELL	1 AURA A830
OBERFLÄCHE	G-TEC® Staubgrau Matt 7037
GLAS	-
ZARGE	KR1
BESCHLAG	Graphitschwarz
MODÈLE	AURA A830
FINITION	G-TEC® Gris poussière mat 7037
VERRE	-
CHÂSSIS	KR1
FERRURES	Noir graphite

MODELL	2 AURA A830-LA4M
OBERFLÄCHE	G-TEC® Staubgrau Matt 7037
GLAS	SATINATO, Standard-Ornamentglas
ZARGE	KR1
BESCHLAG	Graphitschwarz
MODÈLE	AURA A830-LA4M
FINITION	G-TEC® Gris poussière mat 7037
VERRE	SATINATO, verre d'ornement standard
CHÂSSIS	KR1
FERRURES	Noir graphite

MODELL	3 AURA A834
OBERFLÄCHE	G-TEC® Staubgrau Matt 7037
GLAS	-
ZARGE	KR1
BESCHLAG	Graphitschwarz
MODÈLE	AURA A834
FINITION	G-TEC® Gris poussière mat 7037
VERRE	-
CHÂSSIS	KR1
FERRURES	Noir graphite

MODELL	4 AURA A834-LA4S
OBERFLÄCHE	G-TEC® Staubgrau Matt 7037
GLAS	SATINATO, Standard-Ornamentglas
ZARGE	KR1
BESCHLAG	Graphitschwarz
MODÈLE	AURA A834-LA4S
FINITION	G-TEC® Gris poussière mat 7037
VERRE	SATINATO, verre d'ornement standard
CHÂSSIS	KR1
FERRURES	Noir graphite

MODELL	5 AURA A850
OBERFLÄCHE	G-TEC® Graphitgrau Matt 7024
GLAS	-
ZARGE	KR1
BESCHLAG	Edelstahloptik Matt
MODÈLE	AURA A850
FINITION	G-TEC® Gris graphite mat 7024
VERRE	-
CHÂSSIS	KR1
FERRURES	Aspect acier inoxydable mat

MODELL	6 AURA A851
OBERFLÄCHE	G-TEC® Graphitgrau Matt 7024
GLAS	-
ZARGE	KR1
BESCHLAG	Edelstahloptik Matt
MODÈLE	AURA A851
FINITION	G-TEC® Gris graphite mat 7024
VERRE	-
CHÂSSIS	KR1
FERRURES	Aspect acier inoxydable mat

MODELL	7 AURA A831
OBERFLÄCHE	G-TEC® Graphitgrau Matt 7024
GLAS	-
ZARGE	KR1
BESCHLAG	Edelstahloptik Matt
MODÈLE	AURA A831
FINITION	G-TEC® Gris graphite mat 7024
VERRE	-
CHÂSSIS	KR1
FERRURES	Aspect acier inoxydable mat



JETZT TESTEN
Im Onlinetool „DIETÜR“ von GARANT kombinieren Sie mit einfachen Klicks Ihre individuelle Wunschtür.
À TESTER MAINTENANT
Utilisez l'outil en ligne pour les portes « DIETÜR » de GARANT pour créer votre propre porte personnalisée en quelques clics.



AURA
G-TEC® Seidengrau Matt 7044

Besticht in der Kombination
mit erdigen Naturtönen

Captivant en combinaison avec
des tons naturels terreux

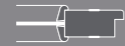
LISENEN | LISÉRÉS

Lisene Schwarz

Lisene Edelstahloptik

QUERSCHNITT | COUPE TRANSVERSALE

KLEINE RUNDKANTE | PETIT CHANT ARRONDI



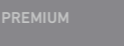
Lichtausschnitt-Türen



geschlossene Türen



Lichtausschnitt-Türen



geschlossene Türen



BESCHLAG
NOVO

GRAPHITSCHWARZ
NOIR GRAPHITE



BB/PZ/WC



smart2lock (s2l)

EDELSTAHL MATT
ACIER INOXYDABLE MAT



BB/PZ/WC



smart2lock (s2l)



1 AURA A832
G-TEC® Seidengrau Matt 7044
-
KR1
Graphitschwarz
MODÈLE
FINITION
VERRE
CHÂSSIS
FERRURES
AURA A832
G-TEC® Gris soie mat 7044
-
KR1
Noir graphite



2 AURA A832-LA4M
G-TEC® Seidengrau Matt 7044
SATINATO, Standard-Ornamentglas
KR1
Graphitschwarz
AURA A832-LA4M
G-TEC® Gris soie mat 7044
SATINATO, verre d'ornement standard
KR1
Noir graphite



3 AURA A834
G-TEC® Seidengrau Matt 7044
-
KR1
Graphitschwarz
AURA A834
G-TEC® Gris soie mat 7044
-
KR1
Noir graphite



4 AURA A834-LA4S
G-TEC® Seidengrau Matt 7044
SATINATO, Standard-Ornamentglas
KR1
Graphitschwarz
AURA A834-LA4S
G-TEC® Gris soie mat 7044
SATINATO, verre d'ornement standard
KR1
Noir graphite



5 AURA A850
G-TEC® Seidengrau Matt 7044
-
KR1
Edelstahl Matt
AURA A850
G-TEC® Gris soie mat 7044
-
KR1
Acier inoxydable mat



6 AURA A851
G-TEC® Seidengrau Matt 7044
-
KR1
Edelstahl Matt
AURA A851
G-TEC® Gris soie mat 7044
-
KR1
Acier inoxydable mat



7 AURA A831
G-TEC® Seidengrau Matt 7044
-
KR1
Edelstahl Matt
AURA A831
G-TEC® Gris soie mat 7044
-
KR1
Acier inoxydable mat



JETZT TESTEN
Im Onlinetool „DIETÜR“ von GARANT kombinieren Sie mit einfachen Klicks Ihre individuelle Wunschtür.
À TESTER MAINTENANT
Utilisez l'outil en ligne pour les portes « DIETÜR » de GARANT pour créer votre propre porte personnalisée en quelques clics.



INSPIRATIONEN

G-TEC®-Türen sind wahre Alleskönner, die nicht nur haptisch etwas hermachen. Ihre vielfältigen Kombinationsmöglichkeiten treffen den Geschmack der Zeit.

INSPIRATIONS

Les portes G-TEC® sont de véritables multitalents qui ne sont pas seulement agréables au toucher. Elles offrent diverses possibilités de combinaison pour s'adapter aux goûts modernes.



G-TEC® Staubgrau Matt 7037 & G-TEC® Schwarz Matt 9005 | G-TEC® Gris poussière mat 7037 & G-TEC® Noir mat 9005



G-TEC® Seidengrau Matt 7044 & G-TEC® Schwarz Matt 9005
G-TEC® Gris soie mat 7044 & G-TEC® Noir mat 9005



G-TEC® Weißlack Matt 9016 & G-TEC® Schwarz Matt 9005
G-TEC® Blanc laqué mat 9016 & G-TEC® Noir mat 9005

G-TEC® –

Hinterlässt keinen Abdruck, sondern Eindruck und jetzt auch mit Premiumkante

DAS G-TEC®-SORTIMENT VON GARANT

Die GARANT-Oberflächen Schwarz, Graphit-, Staub-, Seidengrau und Weißlack weisen eine qualitativ hochwertige G-TEC®-Oberfläche auf, die eine hochmatte Farbgebung gewährleistet. Diese Elemente garantieren eine angenehme Haptik mit praktischen Antifingerprinteigenschaften. Gerade bei der Wahl einer dunklen Farbe ist es entscheidend, dass selbst bei einer intensiven Nutzung keine Fingerabdrücke zu sehen sind. Zudem bleibt dieser Effekt auch nach einer sanften Reinigung erhalten. Lichtecht und weniger kratzempfindlich steht diese Oberfläche für eine lange Nutzungsdauer und eine gewisse Belastbarkeit.

G-TEC®-Zargen lassen sich mit einer kleinen Rundkante ausstatten und die entsprechenden G-TEC®-Türen sind zudem wahlweise mit Premiumkante erhältlich. Auch verschiedene Türblattausführungen und Innenlagen sind umsetzbar. Unterschiedliche Beschläge in Graphitschwarz und aus edlem Stahl sowie interessante Drücker runden das edle Erscheinungsbild ab.



Anti-Fingerprint –
Keine Fingerabdrücke



Hochmatte
Trend-Oberfläche



Weniger kratzempfindlich
≥ 1,5 N nach Erichsen



Verbesserte
Oberflächenruhe



Alle Oberflächen
auch mit PK2.0 lieferbar

WEISSLACK MATT 9016

SEIDENGRAU MATT 7044


STAUBGRAU MATT 7037

GRAPHITGRAU MATT 7024

SCHWARZ MATT 9005



Innovations-Oberfläche
G-TEC® – ANTI-FINGERPRINT



Marktübliche Oberfläche



CePaL – Garantiert alltagstauglich

CePaL – Adapté à un usage quotidien

Weil es auch bei Türen auf die Ausstrahlung ankommt:
Unsere CePaL-Türen für die harmonische Inszenierung von Tür und Raum.

Parce qu'une porte peut, elle aussi, être charismatique :
nos modèles CePaL pour une mise en scène harmonieuse de la porte et de l'espace.

Oberflächendetails: Seite 48/49

Détails des finitions : page 48/49



CePaL Ebony CePaL Ebony



CePaL | CePaL

Türen, für die man sich immer wieder entscheiden würde: Einfach schön – und mit einer großen Auswahl an interessanten Oberflächen und Details.

Des portes que vous choisiriez encore et encore : avec un grand choix de finitions et de détails attrayants.



NORMTÜR CePaL Ebony & Silver Grey

Ein cooler Türenlook mit
angenehmer Glätte

Un look cool avec une finition
agréablement lisse

Anthrazit in edler Mattoptik für den minimalistischen Wohnstil.
La couleur élégante anthracite mat est parfaite pour les
intérieurs minimalistes.

QUERSCHNITT | COUPE TRANSVERSALE

KLEINE RUNDKANTE | PETIT CHANT ARRONDI



Lichtauschnitt-Türen




geschlossene Türen



PREMIUMKANTE | CHANT PREMIUM



Lichtauschnitt-Türen



geschlossene Türen



BESCHLAG CUBO

GRAPHITSCHWARZ NOIR GRAPHITE



BB/PZ/WC



smart2lock (s2l)

EDELSTAHL MATT ACIER INOXYDABLE MAT



BB/PZ/WC




smart2lock (s2l)



1 NORMTÜR NT-DA
CePaL Ebony



2 NORMTÜR NT-LA11-DA
CePaL Ebony
SATINATO, Standard-Ornamentglas
KR1



3 NORMTÜR NT-LA-DA
CePaL Ebony
SATINATO, Standard-Ornamentglas
KR1
Graphitschwarz



4 NORMTÜR NT-LA-DA+SP4
CePaL Ebony
SATINATO, Standard-Ornamentglas
KR1
Graphitschwarz



5 NORMTÜR NT-LA4S-DA
CePaL Silver Grey
SATINATO, Standard-Ornamentglas
KR1
Edelstahl Matt



6 NORMTÜR NT-LA4M-DA
CePaL Silver Grey
SATINATO, Standard-Ornamentglas
KR1
Edelstahl Matt



7 NORMTÜR NT-LA2-DA
CePaL Silver Grey
PANNO, Design-Ornamentglas
KR1
Edelstahl Matt

MODELL	1
OBERFLÄCHE	CePaL Ebony
GLAS	-
ZARGE	KR1
BESCHLAG	Graphitschwarz
MODÈLE	PORTES STANDARD NT-DA
FINITION	CePaL Ebony
VERRE	-
CHÂSSIS	KR1
FERRURES	Noir graphite

MODELL	2
OBERFLÄCHE	CePaL Ebony
GLAS	SATINATO, Standard-Ornamentglas
ZARGE	KR1
BESCHLAG	Graphitschwarz
MODÈLE	PORTES STANDARD NT-LA11-DA
FINITION	CePaL Ebony
VERRE	SATINATO, verre d'ornement standard
CHÂSSIS	KR1
FERRURES	Noir graphite

MODELL	3
OBERFLÄCHE	CePaL Ebony
GLAS	SATINATO, Standard-Ornamentglas
ZARGE	KR1
BESCHLAG	Graphitschwarz
MODÈLE	PORTES STANDARD NT-LA-DA
FINITION	CePaL Ebony
VERRE	SATINATO, verre d'ornement standard
CHÂSSIS	KR1
FERRURES	Noir graphite

MODELL	4
OBERFLÄCHE	CePaL Ebony
GLAS	SATINATO, Standard-Ornamentglas
ZARGE	KR1
BESCHLAG	Graphitschwarz
MODÈLE	PORTES STANDARD NT-LA-DA+SP4
FINITION	CePaL Ebony
VERRE	SATINATO, verre d'ornement standard
CHÂSSIS	KR1
FERRURES	Noir graphite

MODELL	5
OBERFLÄCHE	CePaL Silver Grey
GLAS	SATINATO, Standard-Ornamentglas
ZARGE	KR1
BESCHLAG	Edelstahl Matt
MODÈLE	PORTES STANDARD NT-LA4S-DA
FINITION	CePaL Silver Grey
VERRE	SATINATO, verre d'ornement standard
CHÂSSIS	KR1
FERRURES	Acier inoxydable mat

MODELL	6
OBERFLÄCHE	CePaL Silver Grey
GLAS	SATINATO, Standard-Ornamentglas
ZARGE	KR1
BESCHLAG	Edelstahl Matt
MODÈLE	PORTES STANDARD NT-LA4M-DA
FINITION	CePaL Silver Grey
VERRE	SATINATO, verre d'ornement standard
CHÂSSIS	KR1
FERRURES	Acier inoxydable mat

MODELL	7
OBERFLÄCHE	CePaL Silver Grey
GLAS	PANNO, Design-Ornamentglas
ZARGE	KR1
BESCHLAG	Edelstahl Matt
MODÈLE	PORTES STANDARD NT-LA2-DA
FINITION	CePaL Silver Grey
VERRE	PANNO, verre d'ornement design
CHÂSSIS	KR1
FERRURES	Acier inoxydable mat



JETZT TESTEN

Im Onlinetool „DIETÜR“ von GARANT kombinieren Sie mit einfachen Klicks Ihre individuelle Wunschtür.

À TESTER MAINTENANT
Utilisez l'outil en ligne pour les portes « DIETÜR » de GARANT pour créer votre propre porte personnalisée en quelques clics.

NORMTÜR
CePaL Authentic Risseiche und Asteiche

Stilvolle Harmonie
Une harmonie de style

Harmonische und wertige Holzoptik mit hoher Resistenz.
Finition bois harmonieuse et exclusive avec une grande résistance.

BESCHLAG
MONO

GRAPHITSCHWARZ
NOIR GRAPHITE



BB/PZ/WC



smart2lock (s2l)

EDELSTAHL MATT
ACIER INOXYDABLE MAT



BB/PZ/WC



smart2lock (s2l)

QUERSCHNITT | COUPE TRANSVERSALE

RUNDKANTE | CHANT ARRONDI



Lichtausschnitt-Türen




geschlossene Türen



PREMIUMKANTE | CHANT PREMIUM



Lichtausschnitt-Türen



geschlossene Türen



1 **MODELL** NORMTÜR NT-DA
OBERFLÄCHE CePaL Authentic Risseiche
GLAS -
ZARGE R1
BESCHLAG Graphitschwarz
MODÈLE PORTES STANDARD NT-DA
FINITION CePaL Authentic Chêne fendu
VERRE -
CHÂSSIS R1
FERRURES Noir graphite




2 **MODELL** NORMTÜR NT-LA11-DA
OBERFLÄCHE CePaL Authentic Risseiche
GLAS SATINATO, Standard-Ornamentglas
ZARGE R1
BESCHLAG Graphitschwarz
MODÈLE PORTES STANDARD NT-LA11-DA
FINITION CePaL Authentic Chêne fendu
VERRE SATINATO, verre d'ornement standard
CHÂSSIS R1
FERRURES Noir graphite



3 **MODELL** NORMTÜR NT-LA-DA
OBERFLÄCHE CePaL Authentic Risseiche
GLAS SATINATO, Standard-Ornamentglas
ZARGE R1
BESCHLAG Graphitschwarz
MODÈLE PORTES STANDARD NT-LA-DA
FINITION CePaL Authentic Chêne fendu
VERRE SATINATO, verre d'ornement standard
CHÂSSIS R1
FERRURES Noir graphite




4 **MODELL** NORMTÜR NT-LA-DA+SP4
OBERFLÄCHE CePaL Authentic Risseiche
GLAS SATINATO, Standard-Ornamentglas
ZARGE R1
BESCHLAG Graphitschwarz
MODÈLE PORTES STANDARD NT-LA-DA+SP4
FINITION CePaL Authentic Chêne fendu
VERRE SATINATO, verre d'ornement standard
CHÂSSIS R1
FERRURES Noir graphite



5 **MODELL** NORMTÜR NT-DQ
OBERFLÄCHE CePaL Authentic Asteiche
GLAS -
ZARGE R1
BESCHLAG Edelstahl Matt
MODÈLE PORTES STANDARD NT-DQ
FINITION CePaL Authentic Chêne nouveaux
VERRE -
CHÂSSIS R1
FERRURES Acier inoxydable mat



6 **MODELL** NORMTÜR NT-LA4M-DQ
OBERFLÄCHE CePaL Authentic Asteiche
GLAS SATINATO, Standard-Ornamentglas
ZARGE R1
BESCHLAG Edelstahl Matt
MODÈLE PORTES STANDARD NT-LA4M-DQ
FINITION CePaL Authentic Chêne nouveaux
VERRE SATINATO, verre d'ornement standard
CHÂSSIS R1
FERRURES Acier inoxydable mat



7 **MODELL** NORMTÜR NT-LA2-DQ
OBERFLÄCHE CePaL Authentic Asteiche
GLAS PANNÒ, Design-Ornamentglas
ZARGE R1
BESCHLAG Edelstahl Matt
MODÈLE PORTES STANDARD NT-LA2-DQ
FINITION CePaL Authentic Chêne nouveaux
VERRE PANNÒ, verre d'ornement design
CHÂSSIS R1
FERRURES Acier inoxydable mat



JETZT TESTEN
Im Onlinetool „DIETÜR“ von GARANT kombinieren Sie mit einfachen Klicks Ihre individuelle Wunschtür.
À TESTER MAINTENANT
Utilisez l'outil en ligne pour les portes « DIETÜR » de GARANT pour créer votre propre porte personnalisée en quelques clics.

NORMTÜR
CePaL Authentic Perl, Sand und Achat

Für mehr (Holz-) Gefühl
Pour un aspect (bois) plus authentique

Die neuen Oberflächen faszinieren durch eine lebendige Holzoptik mit besonderer Haptik.
Les nouvelles finitions ont un aspect fascinant de bois véritable et des propriétés tactiles particulières.

QUERSCHNITT | COUPE TRANSVERSALE

RUNDKANTE | CHANT ARRONDI




PREMIUMKANTE | CHANT PREMIUM



BESCHLAG
CUBO

GRAPHITSCHWARZ
NOIR GRAPHITE



BB/PZ/WC



smart2lock (s2l)

EDELSTAHL MATT
ACIER INOXYDABLE MAT



BB/PZ/WC



smart2lock (s2l)



1 **MODELL** NORMTÜR NT-DA
OBERFLÄCHE CePaL Authentic Perl
GLAS -
ZARGE R1
BESCHLAG Graphitschwarz
MODÈLE PORTES STANDARD NT-DA
FINITION CePaL Authentic Perlee
VERRE -
CHÂSSIS R1
FERRURES Noir graphite




2 **MODELL** NORMTÜR NT-LA11-DA
OBERFLÄCHE CePaL Authentic Perl
GLAS SATINATO, Standard-Ornamentglas
ZARGE R1
BESCHLAG Graphitschwarz
MODÈLE PORTES STANDARD NT-LA11-DA
FINITION CePaL Authentic Perle
VERRE SATINATO, verre d'ornement standard
CHÂSSIS R1
FERRURES Noir graphite



3 **MODELL** NORMTÜR NT-LA-DA
OBERFLÄCHE CePaL Authentic Sand
GLAS SATINATO, Standard-Ornamentglas
ZARGE R1
BESCHLAG Graphitschwarz
MODÈLE PORTES STANDARD NT-LA-DA
FINITION CePaL Authentic Sable
VERRE SATINATO, verre d'ornement standard
CHÂSSIS R1
FERRURES Noir graphite



4 **MODELL** NORMTÜR NT-LA-DA+SP4
OBERFLÄCHE CePaL Authentic Sand
GLAS SATINATO, Standard-Ornamentglas
ZARGE R1
BESCHLAG Graphitschwarz
MODÈLE PORTES STANDARD NT-LA-DA+SP4
FINITION CePaL Authentic Sable
VERRE SATINATO, verre d'ornement standard
CHÂSSIS R1
FERRURES Noir graphite



5 **MODELL** NORMTÜR NT-DQ
OBERFLÄCHE CePaL Authentic Achat
GLAS -
ZARGE R1
BESCHLAG Edelstahl Matt
MODÈLE PORTES STANDARD NT-DQ
FINITION CePaL Authentic Agate
VERRE -
CHÂSSIS R1
FERRURES Acier inoxydable mat



6 **MODELL** NORMTÜR NT-LA4M-DQ
OBERFLÄCHE CePaL Authentic Achat
GLAS SATINATO, Standard-Ornamentglas
ZARGE R1
BESCHLAG Edelstahl Matt
MODÈLE PORTES STANDARD NT-LA4M-DQ
FINITION CePaL Authentic Agate
VERRE SATINATO, verre d'ornement standard
CHÂSSIS R1
FERRURES Acier inoxydable mat



7 **MODELL** NORMTÜR NT-LA2-DQ
OBERFLÄCHE CePaL Authentic Achat
GLAS PETALI, Design-Ornamentglas
ZARGE R1
BESCHLAG Edelstahl Matt
MODÈLE PORTES STANDARD NT-LA2-DQ
FINITION CePaL Authentic Agate
VERRE PETALI, verre d'ornement design
CHÂSSIS R1
FERRURES Acier inoxydable mat



JETZT TESTEN
Im Onlinetool „DIETÜR“ von GARANT kombinieren Sie mit einfachen Klicks Ihre individuelle Wunschtür.
À TESTER MAINTENANT
Utilisez l'outil en ligne pour les portes « DIETÜR » de GARANT pour créer votre propre porte personnalisée en quelques clics.



NORMTÜR
CePaL Authentic Bianco und Grigio

Für freie Wohnideen
Pour des conceptions d'aménagement

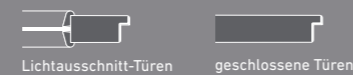
Entspannte Wohnatmosphäre durch harmonische Gestaltung.
Un design harmonieux pour un espace de vie détendu.

QUERSCHNITT | COUPE TRANSVERSALE

RUNDKANTE | CHANT ARRONDI



PREMIUMKANTE | CHANT PREMIUM



BESCHLAG
QUATTRA INLAY

GRAPHITSCHWARZ
NOIR GRAPHITE



BB/PZ/WC



smart2lock (s2l)

EDELSTAHL MATT
ACIER INOXYDABLE MAT



BB/PZ/WC



smart2lock (s2l)



MODELL 1 NORMTÜR NT-DA
OBERFLÄCHE CePaL Authentic Bianco
GLAS -
ZARGE R1
BESCHLAG Graphitschwarz
MODÈLE PORTES STANDARD NT-DA
FINITION CePaL Authentic Bianco
VERRE -
CHÂSSIS R1
FERRURES Noir graphite

2 NORMTÜR NT-LA11-DA
CePaL Authentic Bianco
SATINATO, Standard-Ornamentglas
R1
Graphitschwarz
PORTES STANDARD NT-LA11-DA
CePaL Authentic Bianco
SATINATO, verre d'ornement standard
R1
Noir graphite

3 NORMTÜR NT-LA-DA
CePaL Authentic Bianco
SATINATO, Standard-Ornamentglas
R1
Graphitschwarz
PORTES STANDARD NT-LA-DA
CePaL Authentic Bianco
SATINATO, verre d'ornement standard
R1
Noir graphite

4 NORMTÜR NT-LA-DA+SP4
CePaL Authentic Bianco
SATINATO, Standard-Ornamentglas
R1
Graphitschwarz
PORTES STANDARD NT-LA-DA+SP4
CePaL Authentic Bianco
SATINATO, verre d'ornement standard
R1
Noir graphite

5 NORMTÜR NT-DQ
CePaL Authentic Grigio
-
R1
Edelstahlloptik Matt
PORTES STANDARD NT-DQ
CePaL Authentic Grigio
-
R1
Aspect acier inoxydable mat

6 NORMTÜR NT-LA4M-DQ
CePaL Authentic Grigio
SATINATO, Standard-Ornamentglas
R1
Edelstahlloptik Matt
PORTES STANDARD NT-LA4M-DQ
CePaL Authentic Grigio
SATINATO, verre d'ornement standard
R1
Aspect acier inoxydable mat

7 NORMTÜR NT-LA2-DQ
CePaL Authentic Grigio
STRIPES DA, Siebdruck-Veredelung
R1
Edelstahlloptik Matt
PORTES STANDARD NT-LA2-DQ
CePaL Authentic Grigio
STRIPES DA, screen-print décor
R1
Aspect acier inoxydable mat



JETZT TESTEN
Im Onlinetool „DIETÜR“ von GARANT kombinieren Sie mit einfachen Klicks Ihre individuelle Wunschtür.
À TESTER MAINTENANT
Utilisez l'outil en ligne pour les portes « DIETÜR » de GARANT pour créer votre propre porte personnalisée en quelques clics.



SYLT
CePaL Weißlack 9010

Weiß und trendstark Le blanc est en vogue

Eine Vielfalt an Varianten für die individuelle Einrichtung.
De multiples options pour un aménagement intérieur personnalisé.

QUERSCHNITT | COUPE TRANSVERSALE

RUNDKANTE | CHANT ARRONDI




BESCHLAG
NOVO

GRAPHITSCHWARZ
NOIR GRAPHITE



BB/PZ/WC



smart2lock (s2l)

EDELSTAHL MATT
ACIER INOXYDABLE MAT



BB/PZ/WC



smart2lock (s2l)



1 **MODELL** SYLT ST3
OBERFLÄCHE CePaL Weißlack 9010
GLAS -
ZARGE R1
BESCHLAG Graphitschwarz
MODÈLE SYLT ST3
FINITION CePaL Blanc laqué 9010
VERRE -
CHÂSSIS R1
FERRURES Noir graphite

2 **MODELL** SYLT STL3/3
OBERFLÄCHE CePaL Weißlack 9010
GLAS SATINATO, Standard-Ornamentglas
ZARGE R1
BESCHLAG Graphitschwarz
MODÈLE SYLT STL3/3
FINITION CePaL Blanc laqué 9010
VERRE SATINATO, verre d'ornement standard
CHÂSSIS R1
FERRURES Noir graphite

3 **MODELL** SYLT ST1
OBERFLÄCHE CePaL Weißlack 9010
GLAS -
ZARGE R1
BESCHLAG Graphitschwarz
MODÈLE SYLT ST1
FINITION CePaL Blanc laqué 9010
VERRE -
CHÂSSIS R1
FERRURES Noir graphite

4 **MODELL** SYLT STL1
OBERFLÄCHE CePaL Weißlack 9010
GLAS SATINATO, Standard-Ornamentglas
ZARGE R1
BESCHLAG Graphitschwarz
MODÈLE SYLT STL1
FINITION CePaL Blanc laqué 9010
VERRE SATINATO, verre d'ornement standard
CHÂSSIS R1
FERRURES Noir graphite

5 **MODELL** SYLT STL4/4
OBERFLÄCHE CePaL Weißlack 9010
GLAS SATINATO, Standard-Ornamentglas
ZARGE R1
BESCHLAG Edelstahl Matt
MODÈLE SYLT STL4/4
FINITION CePaL Blanc laqué 9010
VERRE SATINATO, verre d'ornement standard
CHÂSSIS R1
FERRURES Acier inoxydable mat

6 **MODELL** SYLT STL4/3
OBERFLÄCHE CePaL Weißlack 9010
GLAS SATINATO, Standard-Ornamentglas
ZARGE R1
BESCHLAG Edelstahl Matt
MODÈLE SYLT STL4/3
FINITION CePaL Blanc laqué 9010
VERRE SATINATO, verre d'ornement standard
CHÂSSIS R1
FERRURES Acier inoxydable mat

7 **MODELL** SYLT STL4/2
OBERFLÄCHE CePaL Weißlack 9010
GLAS LIGNO, Design-Ornamentglas
ZARGE R1
BESCHLAG Edelstahl Matt
MODÈLE SYLT STL4/2
FINITION CePaL Blanc laqué 9010
VERRE LIGNO, verre d'ornement design
CHÂSSIS R1
FERRURES Acier inoxydable mat



JETZT TESTEN
Im Onlinetool „DIETÜR“ von GARANT kombinieren Sie mit einfachen Klicks Ihre individuelle Wunschtür.
À TESTER MAINTENANT
Utilisez l'outil en ligne pour les portes « DIETÜR » de GARANT pour créer votre propre porte personnalisée en quelques clics.



CORONA
CePaL Ebony & Silver Grey

Edle Ausstrahlung in Anthrazit
Un aspect noble en anthracite

Die Oberfläche für großzügige Räume im urbanen Stil.
La finition pour les espaces urbains aux dimensions généreuses.

LISENEN | LISÉRÉS

Lisene Schwarz

Lisene Edelstahloptik

QUERSCHNITT | COUPE TRANSVERSALE

KLEINE RUNDKANTE | PETIT CHANT ARRONDI



Lichtausschnitt-Türen



geschlossene Türen



PREMIUMKANTE | CHANT PREMIUM



Lichtausschnitt-Türen




geschlossene Türen



BESCHLAG
CUBO

GRAPHITSCHWARZ
NOIR GRAPHITE



BB/PZ/WC



smart2lock (s2l)

EDELSTAHL MATT
ACIER INOXYDABLE MAT



BB/PZ/WC



smart2lock (s2l)



1 CORONA C830
CePaL Ebony
-
KR1
Graphitschwarz
CORONA C830
CePaL Ebony
-
KR1
Noir graphite



2 CORONA C830-LA4M
CePaL Ebony
SATINATO, Standard-Ornamentglas
KR1
Graphitschwarz
CORONA C830-LA4M
CePaL Ebony
SATINATO, verre d'ornement standard
KR1
Noir graphite



3 CORONA C834
CePaL Ebony
-
KR1
Graphitschwarz
CORONA C834
CePaL Ebony
-
KR1
Noir graphite



4 CORONA C834-LA4S
CePaL Ebony
SATINATO, Standard-Ornamentglas
KR1
Graphitschwarz
AURA C834-LA4S
CePaL Ebony
SATINATO, verre d'ornement standard
KR1
Noir graphite



5 CORONA C850
CePaL Silver Grey
-
KR1
Edelstahl Matt
CORONA C850
CePaL Silver Grey
-
KR1
Acier inoxydable mat



6 CORONA C851
CePaL Silver Grey
-
KR1
Edelstahl Matt
CORONA C851
CePaL Silver Grey
-
KR1
Acier inoxydable mat



7 CORONA C831
CePaL Silver Grey
-
KR1
Edelstahl Matt
CORONA C831
CePaL Silver Grey
-
KR1
Acier inoxydable mat



JETZT TESTEN

Im Onlinetool „DIETÜR“ von GARANT kombinieren Sie mit einfachen Klicks Ihre individuelle Wunschtür.

À TESTER MAINTENANT

Utilisez l'outil en ligne pour les portes « DIETÜR » de GARANT pour créer votre propre porte personnalisée en quelques clics.



CORONA CePaL Weißlack 9016 und 9010

LISENEN | LISÉRÉS

Lisene Schwarz


Lisene Edelstahloptik

QUERSCHNITT 9010 | COUPE TRANSVERSALE 9010

RUNDKANTE | CHANT ARRONDI



Lichtausschnitt-Türen




geschlossene Türen



PREMIUMKANTE | CHANT PREMIUM



Lichtausschnitt-Türen



geschlossene Türen



QUERSCHNITT 9016 | COUPE TRANSVERSALE 9016

KLEINE RUNDKANTE | PETIT CHANT ARRONDI



Lichtausschnitt-Türen




geschlossene Türen



PREMIUMKANTE | CHANT PREMIUM



Lichtausschnitt-Türen



geschlossene Türen



BESCHLAG QUATTRA INLAY

GRAPHITSCHWARZ
NOIR GRAPHITE

BB/PZ/WC



smart2lock (s2l)

EDELSTAHL MATT
ACIER INOXYDABLE MAT

BB/PZ/WC



smart2lock (s2l)



MODELL	1 CORONA C830
OBERFLÄCHE	CePaL Weißlack 9016
GLAS	-
ZARGE	KR1
BESCHLAG	Graphitschwarz
MODÈLE	CORONA C830
FINITION	CePaL Blanc laqué 9016
VERRE	-
CHÂSSIS	KR1
FERRURES	Noir graphite

MODELL	2 CORONA C830-LA4M
OBERFLÄCHE	CePaL Weißlack 9016
GLAS	SATINATO, Standard-Ornamentglas
ZARGE	KR1
BESCHLAG	Graphitschwarz
MODÈLE	CORONA C830-LA4M
FINITION	CePaL Blanc laqué 9016
VERRE	SATINATO, verre d'ornement standard
CHÂSSIS	KR1
FERRURES	Noir graphite

MODELL	3 CORONA C834
OBERFLÄCHE	CePaL Weißlack 9016
GLAS	-
ZARGE	KR1
BESCHLAG	Graphitschwarz
MODÈLE	CORONA C834
FINITION	CePaL Blanc laqué 9016
VERRE	-
CHÂSSIS	KR1
FERRURES	Noir graphite

MODELL	4 CORONA C834-LA4S
OBERFLÄCHE	CePaL Weißlack 9016
GLAS	SATINATO, Standard-Ornamentglas
ZARGE	KR1
BESCHLAG	Graphitschwarz
MODÈLE	AURA C834-LA4S
FINITION	CePaL Blanc laqué 9016
VERRE	SATINATO, verre d'ornement standard
CHÂSSIS	KR1
FERRURES	Noir graphite

MODELL	5 CORONA C850
OBERFLÄCHE	CePaL Weißlack 9010
GLAS	-
ZARGE	R1
BESCHLAG	Edelstahloptik Matt
MODÈLE	CORONA C850
FINITION	CePaL Blanc laqué 9010
VERRE	-
CHÂSSIS	R1
FERRURES	Aspect acier inoxydable mat

MODELL	6 CORONA C851
OBERFLÄCHE	CePaL Weißlack 9010
GLAS	-
ZARGE	R1
BESCHLAG	Edelstahloptik Matt
MODÈLE	CORONA C851
FINITION	CePaL Blanc laqué 9010
VERRE	-
CHÂSSIS	R1
FERRURES	Aspect acier inoxydable mat

MODELL	7 CORONA C831
OBERFLÄCHE	CePaL Weißlack 9010
GLAS	-
ZARGE	R1
BESCHLAG	Edelstahloptik Matt
MODÈLE	CORONA C831
FINITION	CePaL Blanc laqué 9010
VERRE	-
CHÂSSIS	R1
FERRURES	Aspect acier inoxydable mat



JETZT TESTEN

Im Onlinetool „DIETÜR“ von GARANT kombinieren Sie mit einfachen Klicks Ihre individuelle Wunschtür.

À TESTER MAINTENANT
Utilisez l'outil en ligne pour les portes « DIETÜR » de GARANT pour créer votre propre porte personnalisée en quelques clics.

CORONA
CePaL Authentic Risseiche und Asteiche

Individuelle Natürlichkeit
Un style individuellement naturel

Ansprechende Holzoptik mit naturgetreuer Feinmaserung.
Magnifique finition aspect bois avec un grain fin et authentique.

LISENEN | LISÉRÉS

Lisene Schwarz

Lisene Edelstahloptik

QUERSCHNITT | COUPE TRANSVERSALE

RUNDKANTE | CHANT ARRONDI



Lichtausschnitt-Türen




geschlossene Türen



PREMIUMKANTE | CHANT PREMIUM



Lichtausschnitt-Türen



geschlossene Türen



BESCHLAG
CUBO

GRAPHITSCHWARZ
NOIR GRAPHITE



BB/PZ/WC



smart2lock (s2l)





EDELSTAHL MATT
ACIER INOXYDABLE MAT



BB/PZ/WC



smart2lock (s2l)



MODELL	1 CORONA C830
OBERFLÄCHE	CePaL Authentic Risseiche
GLAS	-
ZARGE	R1
BESCHLAG	Graphitschwarz
MODÈLE	CORONA C830
FINITION	CePaL Authentic Chêne fendu
VERRE	-
CHÂSSIS	R1
FERRURES	Noir graphite

MODELL	2 CORONA C830-LA4M
OBERFLÄCHE	CePaL Authentic Risseiche
GLAS	SATINATO, Standard-Ornamentglas
ZARGE	R1
BESCHLAG	Graphitschwarz
MODÈLE	CORONA C830-LA4M
FINITION	CePaL Authentic Chêne fendu
VERRE	SATINATO, verre d'ornement standard
CHÂSSIS	R1
FERRURES	Noir graphite

MODELL	3 CORONA C834
OBERFLÄCHE	CePaL Authentic Risseiche
GLAS	-
ZARGE	R1
BESCHLAG	Graphitschwarz
MODÈLE	CORONA C834
FINITION	CePaL Authentic Chêne fendu
VERRE	-
CHÂSSIS	R1
FERRURES	Noir graphite

MODELL	4 CORONA C834-LA4S
OBERFLÄCHE	CePaL Authentic Risseiche
GLAS	SATINATO, Standard-Ornamentglas
ZARGE	R1
BESCHLAG	Graphitschwarz
MODÈLE	AURA C834-LA4S
FINITION	CePaL Authentic Chêne fendu
VERRE	SATINATO, verre d'ornement standard
CHÂSSIS	R1
FERRURES	Noir graphite

MODELL	5 CORONA C750
OBERFLÄCHE	CePaL Authentic Asteiche
GLAS	-
ZARGE	R1
BESCHLAG	Edelstahl Matt
MODÈLE	CORONA C750
FINITION	CePaL Authentic Chêne nouveaux
VERRE	-
CHÂSSIS	R1
FERRURES	Acier inoxydable mat

MODELL	6 CORONA C751
OBERFLÄCHE	CePaL Authentic Asteiche
GLAS	-
ZARGE	R1
BESCHLAG	Edelstahl Matt
MODÈLE	CORONA C751
FINITION	CePaL Authentic Chêne nouveaux
VERRE	-
CHÂSSIS	R1
FERRURES	Acier inoxydable mat

MODELL	7 CORONA C731
OBERFLÄCHE	CePaL Authentic Asteiche
GLAS	-
ZARGE	R1
BESCHLAG	Edelstahl Matt
MODÈLE	CORONA C731
FINITION	CePaL Authentic Chêne nouveaux
VERRE	-
CHÂSSIS	R1
FERRURES	Acier inoxydable mat



JETZT TESTEN
Im Onlinetool „DIETÜR“ von GARANT kombinieren Sie mit einfachen Klicks Ihre individuelle Wunschtür.
À TESTER MAINTENANT
Utilisez l'outil en ligne pour les portes « DIETÜR » de GARANT pour créer votre propre porte personnalisée en quelques clics.



PREMIUMKANTE (PK2.0)

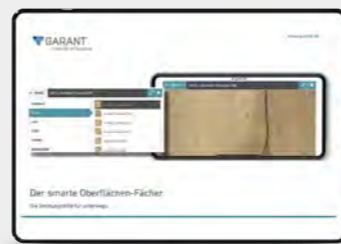
Alle CePaL-Oberflächen auch mit Premiumkante erhältlich

CHANT PREMIUM (CP2.0)

Toutes les finitions CePaL sont également disponibles avec des chants de qualité supérieure

Der smarte Oberflächen-Fächer – die Beratungshilfe für unterwegs

Das Sortiment für Ihr Farb- und Raumkonzept




KLICK

L'éventail intelligent de finitions – votre conseiller en déplacement

La gamme correspondant à votre concept de coloris et d'espace

Unsere neuen Authentic-Oberflächen können Sie auch fühlen!

Sieht aus wie Furnier, fühlt sich an wie Echtholz und ist dabei besonders robust, farbecht und pflegeleicht!



Vous pouvez même sentir nos nouvelles finitions Authentic !

Elles ont l'apparence du placage et le toucher du bois naturel, tout en étant particulièrement robustes, résistantes à la décoloration et faciles à entretenir !




Weitere Produktvarianten finden Sie in unserer umfangreichen CePaL-Broschüre unter www.garant.de oder bei Ihrem Fachhändler vor Ort.

Vous trouverez d'autres variantes de produits dans notre brochure CePaL très complète sur www.garant.de ou chez votre revendeur local.

CePaL Übersicht

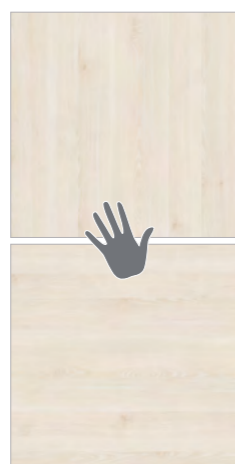
Aperçu CePaL



CePaL Authentic Asteiche DA/DQ
Authentic Chêne nouveaux DA/DQ



CePaL Authentic Risseiche DA/DQ
Authentic Chêne fendu DA/DQ




CePaL Authentic Perl DA/DQ
Authentic Perle DA/DQ



CePaL Authentic Sand DA/DQ
Authentic Sable DA/DQ




CePaL Authentic Achat DA/DQ
Authentic Agate DA/DQ



CePaL Authentic Bianco DA/DQ



CePaL Authentic Grigio DA/DQ




CePaL Authentic Akazie DA/DQ
Authentic Acacia DA/DQ




CePaL Authentic Eiche DA/DQ
Authentic Chêne DA/DQ




CePaL Eiche Premium
Chêne premium




CePaL Buche Exklusiv
Hêtre exclusif




CePaL Natura Ahorn
Érable Naturel




CePaL Weiß Struktur Premium
Blanc texturé Premium




CePaL Weißlack 9010
Blanc laqué 9010



CePaL Weißlack 9016
Blanc laqué 9016



CePaL Snow White



CePaL Pearl White



CePaL Silver Grey



CePaL Ebony

Design total: Größte Vielfalt für die Raumgestaltung Design total : une diversité maximale pour aménager votre intérieur

Alle Möglichkeiten für modernes Interior Design bieten unsere Trendoberflächen in Kombination mit schwarzen Beschlägen und dunklen Elementen.

Nos finitions tendance combinées à des ferrures noires et à des éléments sombres offrent une multitude de possibilités pour un intérieur moderne.

CEPAL EBONY & CEPAL AUTHENTIC RISSEICHE DQ
Im Onlinetool „DIETÜR“ von GARANT kombinieren Sie mit einfachen Klicks Ihre individuelle Wunschtür.

CEPAL EBONY & CEPAL AUTHENTIC CHÊNE FENDU DQ
Utilisez l'outil en ligne pour les portes « DIETÜR » de GARANT pour créer votre propre porte personnalisée en quelques clics.



Weißlack – Weil ich weiß, was mir gefällt

Blanc laqué – parce que je sais ce que j'aime

Hochwertige Weißlacktüren für eine vielseitige und hochwertige Raumgestaltung.
So wird wohnliche Leichtigkeit ganz selbstverständlich.

Des portes laquées blanches de grande qualité pour un aménagement polyvalent
et haut de gamme de l'espace, en toute simplicité.

Oberflächendetails: Seite 70/71

Détails des finitions : page 70/71



Weißlack 9016 Blanc laqué 9016



Weißlack 9010 Blanc laqué 9010

Weißlack | Blanc laqué

Hochwertige Weißlacktüren für eine vielseitige und hochwertige Raumgestaltung.

Des portes laquées blanches de grande qualité pour un aménagement polyvalent et haut de gamme de l'espace.





NORMTÜR Weißlack 9016 & 9010

Hier ist Entspannung die Norm
La détente est de mise

QUERSCHNITT 9016 | COUPE TRANSVERSALE 9016

KLEINE RUNDKANTE | PETIT CHANT ARRONDI

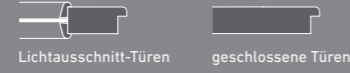


ECKIGE KANTE | CHANT ANGULAIRE



QUERSCHNITT 9010 | COUPE TRANSVERSALE 9010

RUNDKANTE | CHANT ARRONDI




ECKIGE KANTE | CHANT ANGULAIRE



BESCHLAG NOVO

GRAPHITSCHWARZ
NOIR GRAPHITE



BB/PZ/WC



smart2lock (s2l)

EDELSTAHL MATT
ACIER INOXYDABLE MAT



BB/PZ/WC



smart2lock (s2l)



1 NORMTÜR NT-DA
Weißlack 9016

GLAS -
ZARGE KR1
BESCHLAG Graphitschwarz
MODÈLE PORTE STANDARD NT-DA
FINITION Blanc laqué 9016
VERRE -
CHÂSSIS KR1
FERRURES Noir graphite



2 NORMTÜR NT-LA11-DA
Weißlack 9016

SATINATO, Standard-Ornamentglas
KR1
Graphitschwarz
MODÈLE PORTE STANDARD NT-LA11-DA
FINITION Blanc laqué 9016
VERRE SATINATO, verre d'ornement standard
CHÂSSIS KR1
FERRURES Noir graphite



3 NORMTÜR NT-LA-DA
Weißlack 9016

SATINATO, Standard-Ornamentglas
KR1
Graphitschwarz
MODÈLE PORTE STANDARD NT-LA-DA
FINITION Blanc laqué 9016
VERRE SATINATO, verre d'ornement standard
CHÂSSIS KR1
FERRURES Noir graphite



4 NORMTÜR NT-LA-DA+SP4
Weißlack 9016

SATINATO, Standard-Ornamentglas
KR1
Graphitschwarz
MODÈLE PORTE STANDARD NT-LA-DA+SP4
FINITION Blanc laqué 9016
VERRE SATINATO, verre d'ornement standard
CHÂSSIS KR1
FERRURES Noir graphite



5 NORMTÜR NT-LA4S-DA
Weißlack 9010

SATINATO, Standard-Ornamentglas
R1
Edelstahl Matt
MODÈLE PORTE STANDARD NT-LA4S-DA
FINITION Blanc laqué 9010
VERRE SATINATO, verre d'ornement standard
CHÂSSIS R1
FERRURES Acier inoxydable mat



6 NORMTÜR NT-LA4M-DA
Weißlack 9010

SATINATO, Standard-Ornamentglas
R1
Edelstahl Matt
MODÈLE PORTE STANDARD NT-LA4M-DA
FINITION Blanc laqué 9010
VERRE SATINATO, verre d'ornement standard
CHÂSSIS R1
FERRURES Acier inoxydable mat



7 NORMTÜR NT-LA2-DA
Weißlack 9010

PETALI, Design-Ornamentglas
R1
Edelstahl Matt
MODÈLE PORTE STANDARD NT-LA2-DA
FINITION Blanc laqué 9010
VERRE PETALI, verre d'ornement design
CHÂSSIS R1
FERRURES Acier inoxydable mat



JETZT TESTEN

Im Onlinetool „DIETÜR“ von GARANT kombinieren Sie mit einfachen Klicks Ihre individuelle Wunschtür.

À TESTER MAINTENANT
Utilisez l'outil en ligne pour les portes « DIETÜR » de GARANT pour créer votre propre porte personnalisée en quelques clics.



AURA Weißlack 9016 & 9010

LISENEN | LISÉRÉS

Lisene Matt-Schwarz

Lisene Edelstahlptik

QUERSCHNITT 9016 | COUPE TRANSVERSALE 9016

KLEINE RUNDKANTE | PETIT CHANT ARRONDI



Lichtausschnitt-Türen




geschlossene Türen



ECKIGE KANTE | CHANT ANGULAIRE



Lichtausschnitt-Türen



geschlossene Türen



QUERSCHNITT 9010 | COUPE TRANSVERSALE 9010

RUNDKANTE | CHANT ARRONDI



Lichtausschnitt-Türen




geschlossene Türen



ECKIGE KANTE | CHANT ANGULAIRE



Lichtausschnitt-Türen



geschlossene Türen



BESCHLAG QUATTRA INLAY

GRAPHITSCHWARZ
NOIR GRAPHITE

BB/PZ/WC



smart2lock (s2l)

EDELSTAHLPTIK MATT
ASPECT ACIER INOXYDABLE MAT

BB/PZ/WC



smart2lock (s2l)



MODELL	1 AURA A830
OBERFLÄCHE	Weißlack 9016
GLAS	-
ZARGE	KR1
BESCHLAG	Graphitschwarz
MODÈLE	AURA A830
FINITION	Blanc laqué 9016
VERRE	-
CHÂSSIS	KR1
FERRURES	Noir graphite

MODELL	2 AURA A830-LA4M
OBERFLÄCHE	Weißlack 9016
GLAS	SATINATO, Standard-Ornamentglas
ZARGE	KR1
BESCHLAG	Graphitschwarz
MODÈLE	AURA A830-LA4M
FINITION	Blanc laqué 9016
VERRE	SATINATO, verre d'ornement standard
CHÂSSIS	KR1
FERRURES	Noir graphite

MODELL	3 AURA A834
OBERFLÄCHE	Weißlack 9016
GLAS	-
ZARGE	KR1
BESCHLAG	Graphitschwarz
MODÈLE	AURA A834
FINITION	Blanc laqué 9016
VERRE	-
CHÂSSIS	KR1
FERRURES	Noir graphite

MODELL	4 AURA A834-LA4S
OBERFLÄCHE	Weißlack 9016
GLAS	SATINATO, Standard-Ornamentglas
ZARGE	KR1
BESCHLAG	Graphitschwarz
MODÈLE	AURA A834-LA4S
FINITION	Blanc laqué 9016
VERRE	SATINATO, verre d'ornement standard
CHÂSSIS	KR1
FERRURES	Noir graphite

MODELL	5 AURA A850
OBERFLÄCHE	Weißlack 9010
GLAS	-
ZARGE	R1
BESCHLAG	Edelstahlptik Matt
MODÈLE	AURA A850
FINITION	Blanc laqué 9010
VERRE	-
CHÂSSIS	R1
FERRURES	Acier inoxydable mat

MODELL	6 AURA A851
OBERFLÄCHE	Weißlack 9010
GLAS	-
ZARGE	R1
BESCHLAG	Edelstahlptik Matt
MODÈLE	AURA A851
FINITION	Blanc laqué 9010
VERRE	-
CHÂSSIS	R1
FERRURES	Acier inoxydable mat

MODELL	7 AURA A831
OBERFLÄCHE	Weißlack 9010
GLAS	-
ZARGE	R1
BESCHLAG	Edelstahlptik Matt
MODÈLE	AURA A831
FINITION	Blanc laqué 9010
VERRE	-
CHÂSSIS	R1
FERRURES	Acier inoxydable mat



JETZT TESTEN

Im Onlinetool „DIETÜR“ von GARANT kombinieren Sie mit einfachen Klicks Ihre individuelle Wunschtür.

À TESTER MAINTENANT
Utilisez l'outil en ligne pour les portes « DIETÜR » de GARANT pour créer votre propre porte personnalisée en quelques clics.



MILANO Weißlack 9016 & 9010

Eine Optik mit Mehrwert Une esthétique à valeur ajoutée

Lichtausschnitt-Modelle begeistern durch eine flächenbündige Glasleiste.
Les modèles avec panneaux de vision sont dotés d'une bande de verre encastrée.

QUERSCHNITT 9016 | COUPE TRANSVERSALE 9016

KLEINE RUNDKANTE | PETIT CHANT ARRONDI



Lichtausschnitt-Türen

geschlossene Türen



QUERSCHNITT 9010 | COUPE TRANSVERSALE 9010

RUNDKANTE | CHANT ARRONDI



Lichtausschnitt-Türen

geschlossene Türen



BESCHLAG NOVO

GRAPHITSCHWARZ
NOIR GRAPHITE



BB/PZ/WC



smart2lock (s2l)

EDELSTAHL MATT
ACIER INOXYDABLE MAT



BB/PZ/WC



smart2lock (s2l)



MODELL	1 MILANO M3/2
OBERFLÄCHE	Weißlack 9016
GLAS	-
ZARGE	KR1
BESCHLAG	Graphitschwarz
MODÈLE	MILANO M3/2
FINITION	Blanc laqué 9016
VERRE	-
CHÂSSIS	KR1
FERRURES	Noir graphite

MODELL	2 MILANO ML3/2
OBERFLÄCHE	Weißlack 9016
GLAS	SATINATO, Standard-Ornamentglas
ZARGE	KR1
BESCHLAG	Graphitschwarz
MODÈLE	MILANO ML3/2
FINITION	Blanc laqué 9016
VERRE	SATINATO, verre d'ornement standard
CHÂSSIS	KR1
FERRURES	Noir graphite

MODELL	3 MILANO ML2/1
OBERFLÄCHE	Weißlack 9016
GLAS	SATINATO, Standard-Ornamentglas
ZARGE	KR1
BESCHLAG	Graphitschwarz
MODÈLE	MILANO ML2/1
FINITION	Blanc laqué 9016
VERRE	SATINATO, verre d'ornement standard
CHÂSSIS	KR1
FERRURES	Noir graphite

MODELL	4 MILANO M2
OBERFLÄCHE	Weißlack 9016
GLAS	-
ZARGE	KR1
BESCHLAG	Graphitschwarz
MODÈLE	MILANO M2
FINITION	Blanc laqué 9016
VERRE	-
CHÂSSIS	KR1
FERRURES	Noir graphite

MODELL	5 MILANO ML2
OBERFLÄCHE	Weißlack 9010
GLAS	SATINATO, Standard-Ornamentglas
ZARGE	R1
BESCHLAG	Edelstahl Matt
MODÈLE	MILANO ML2
FINITION	Blanc laqué 9010
VERRE	SATINATO, verre d'ornement standard
CHÂSSIS	R1
FERRURES	Acier inoxydable mat

MODELL	6 MILANO M1
OBERFLÄCHE	Weißlack 9010
GLAS	-
ZARGE	R1
BESCHLAG	Edelstahl Matt
MODÈLE	MILANO M1
FINITION	Blanc laqué 9010
VERRE	-
CHÂSSIS	R1
FERRURES	Acier inoxydable mat

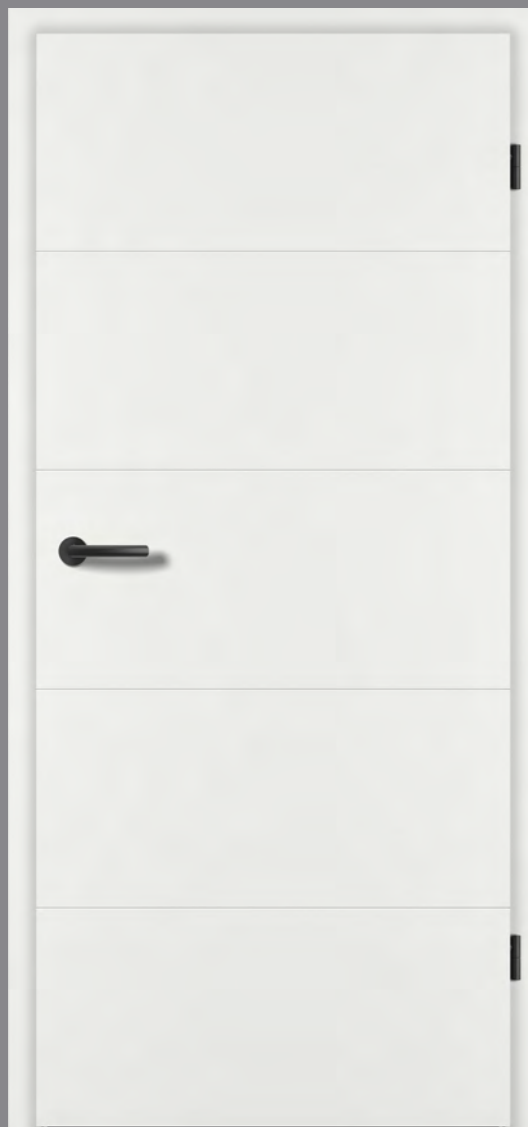
MODELL	7 MILANO ML1
OBERFLÄCHE	Weißlack 9010
GLAS	WOOD2-DQ, Design-Ornamentglas
ZARGE	R1
BESCHLAG	Edelstahl Matt
MODÈLE	MILANO ML1
FINITION	Blanc laqué 9010
VERRE	WOOD2-DQ, verre d'ornement design
CHÂSSIS	R1
FERRURES	Acier inoxydable mat



JETZT TESTEN

Im Onlinetool „DIETÜR“ von GARANT kombinieren Sie mit einfachen Klicks Ihre individuelle Wunschtür.

À TESTER MAINTENANT
Utilisez l'outil en ligne pour les portes « DIETÜR » de GARANT pour créer votre propre porte personnalisée en quelques clics.



RIVA Weißlack 9016 & 9010

Akzente für jede Raumgestaltung

Des touches de style
pour chaque pièce

Türen für eine individuelle Note.
Des portes qui apportent une touche personnelle.

QUERSCHNITT 9016 | COUPE TRANSVERSALE 9016

KLEINE RUNDKANTE | PETIT CHANT ARRONDI



Lichtausschnitt-Türen



geschlossene Türen



QUERSCHNITT 9010 | COUPE TRANSVERSALE 9010

RUNDKANTE | CHANT ARRONDI



Lichtausschnitt-Türen



geschlossene Türen



BESCHLAG NOVO

GRAPHITSCHWARZ
NOIR GRAPHITE



smart2lock (s2l)

EDELSTAHL MATT
ACIER INOXYDABLE MAT



BB/PZ/WC




smart2lock (s2l)



1 RIVA R11
Weißlack 9016
-
KR1
Graphitschwarz
MODÈLE
FINITION
VERRE
CHÂSSIS
FERRURES
Noir graphite



2 RIVA R11-LA4S
Weißlack 9016
SATINATO, Standard-Ornamentglas
KR1
Graphitschwarz
RIVA R11-LA4S
Blanc laqué 9016
SATINATO, verre d'ornement standard
KR1
Noir graphite



3 RIVA R18
Weißlack 9016
-
KR1
Graphitschwarz
RIVA R18
Blanc laqué 9016
-
KR1
Noir graphite



4 RIVA R18-LA4M
Weißlack 9016
SATINATO, Standard-Ornamentglas
KR1
Graphitschwarz
RIVA R18-LA4M
Blanc laqué 9016
SATINATO, verre d'ornement standard
KR1
Noir graphite



5 RIVA R14
Weißlack 9010
-
R1
Edelstahl Matt
RIVA R14
Blanc laqué 9010
-
R1
Acier inoxydable mat



6 RIVA R111
Weißlack 9010
-
R1
Edelstahl Matt
RIVA R111
Blanc laqué 9010
-
R1
Acier inoxydable mat



7 RIVA R111-LA2
Weißlack 9010
STRIPES-DA, Siebdruck-Veredelung
R1
Edelstahl Matt
RIVA R111-LA2
Blanc laqué 9010
STRIPES-DA, film sérigraphié
R1
Acier inoxydable mat



JETZT TESTEN
Im Onlinetool „DIETÜR“ von GARANT kombinieren Sie mit einfachen Klicks Ihre individuelle Wunschtür.
À TESTER MAINTENANT
Utilisez l'outil en ligne pour les portes « DIETÜR » de GARANT pour créer votre propre porte personnalisée en quelques clics.

COMO
Weißlack 9016 & 9010

Vielseitig elegant
Polyvalence élégante

Zeitlose Kassettenoptik unterstreicht die Schönheit der Einrichtung.
L'aspect intemporel des panneaux souligne la beauté de l'ameublement intérieur.

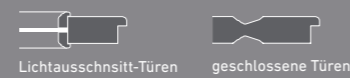
QUERSCHNITT 9016 | COUPE TRANSVERSALE 9016

KLEINE RUNDKANTE | PETIT CHANT ARRONDI




QUERSCHNITT 9010 | COUPE TRANSVERSALE 9010

RUNDKANTE | CHANT ARRONDI



BESCHLAG
MONO

GRAPHITSCHWARZ
NOIR GRAPHITE



BB/PZ/WC



smart2lock (s2l)


EDELSTAHL MATT
ACIER INOXYDABLE MAT



BB/PZ/WC



smart2lock (s2l)



MODELL	1	COMO CK3
OBERFLÄCHE		Weißlack 9016
GLAS		-
ZARGE		KR1
BESCHLAG		Graphitschwarz
MODÈLE		COMO CK3
FINITION		Blanc laqué 9016
VERRE		-
CHÂSSIS		KR1
FERRURES		Noir graphite

MODELL	2	COMO CKL3+SP4
OBERFLÄCHE		Weißlack 9016
GLAS		SATINATO, Standard-Ornamentglas
ZARGE		KR1
BESCHLAG		Graphitschwarz
MODÈLE		COMO CKL3+SP4
FINITION		Blanc laqué 9016
VERRE		SATINATO, verre d'ornement standard
CHÂSSIS		KR1
FERRURES		Noir graphite

MODELL	3	COMO CK4
OBERFLÄCHE		Weißlack 9016
GLAS		-
ZARGE		KR1
BESCHLAG		Graphitschwarz
MODÈLE		COMO CK4
FINITION		Blanc laqué 9016
VERRE		-
CHÂSSIS		KR1
FERRURES		Noir graphite

MODELL	4	COMO CKL4
OBERFLÄCHE		Weißlack 9016
GLAS		SATINATO, Standard-Ornamentglas
ZARGE		KR1
BESCHLAG		Graphitschwarz
MODÈLE		COMO CKL4
FINITION		Blanc laqué 9016
VERRE		SATINATO, verre d'ornement standard
CHÂSSIS		KR1
FERRURES		Noir graphite

MODELL	5	COMO CKL4/2
OBERFLÄCHE		Weißlack 9010
GLAS		SATINATO, Standard-Ornamentglas
ZARGE		R1
BESCHLAG		Edelstahl Matt
MODÈLE		COMO CKL4/2
FINITION		Blanc laqué 9010
VERRE		SATINATO, verre d'ornement standard
CHÂSSIS		R1
FERRURES		Acier inoxydable mat

MODELL	6	COMO C2
OBERFLÄCHE		Weißlack 9010
GLAS		-
ZARGE		R1
BESCHLAG		Edelstahl Matt
MODÈLE		COMO C2
FINITION		Blanc laqué 9010
VERRE		-
CHÂSSIS		R1
FERRURES		Acier inoxydable mat

MODELL	7	COMO CL2
OBERFLÄCHE		Weißlack 9010
GLAS		WOOD1-DA, Design-Ornamentglas
ZARGE		R1
BESCHLAG		Edelstahl Matt
MODÈLE		COMO CL2
FINITION		Blanc laqué 9010
VERRE		WOOD1-DA, verre d'ornement design
CHÂSSIS		R1
FERRURES		Acier inoxydable mat



JETZT TESTEN
Im Onlinetool „DIETÜR“ von GARANT kombinieren Sie mit einfachen Klicks Ihre individuelle Wunschtür.
À TESTER MAINTENANT
Utilisez l'outil en ligne pour les portes « DIETÜR » de GARANT pour créer votre propre porte personnalisée en quelques clics.

PARMA
Weißlack 9016 & 9010

Elegante Harmonie
Élégante harmonie

Mit PARMA-Weißlacktüren für eine einheitlich angenehme Wohnatmosphäre sorgen.
Les portes PARMA en blanc laqué contribuent à un cadre de vie agréable et harmonieux.

QUERSCHNITT 9016 | COUPE TRANSVERSALE 9016

KLEINE RUNDKANTE | PETIT CHANT ARRONDI



QUERSCHNITT 9010 | COUPE TRANSVERSALE 9010

RUNDKANTE | CHANT ARRONDI



BESCHLAG
NEO

GRAPHITSCHWARZ
NOIR GRAPHITE



BB/PZ/WC



smart2lock (s2l)


EDELSTAHL MATT
ACIER INOXYDABLE MAT



BB/PZ/WC



smart2lock (s2l)



MODELL	1 PARMA PF3
OBERFLÄCHE	Weißlack 9016
GLAS	-
ZARGE	KR1
BESCHLAG	Graphitschwarz
MODÈLE	PARMA PF1
FINITION	Blanc laqué 9016
VERRE	-
CHÂSSIS	KR1
FERRURES	Noir graphite

MODELL	2 PARMA PF4
OBERFLÄCHE	Weißlack 9016
GLAS	-
ZARGE	KR1
BESCHLAG	Graphitschwarz
MODÈLE	PARMA PF4
FINITION	Blanc laqué 9016
VERRE	-
CHÂSSIS	KR1
FERRURES	Noir graphite

MODELL	3 PARMA PFL4
OBERFLÄCHE	Weißlack 9016
GLAS	SATINATO, Standard-Ornamentglas
ZARGE	KR1
BESCHLAG	Graphitschwarz
MODÈLE	PARMA PFL4
FINITION	Blanc laqué 9016
VERRE	SATINATO, verre d'ornement standard
CHÂSSIS	KR1
FERRURES	Noir graphite

MODELL	4 PARMA PFL4+SP4
OBERFLÄCHE	Weißlack 9016
GLAS	SATINATO, Standard-Ornamentglas
ZARGE	KR1
BESCHLAG	Graphitschwarz
MODÈLE	PARMA PFL4
FINITION	Blanc laqué 9016
VERRE	SATINATO, verre d'ornement standard
CHÂSSIS	KR1
FERRURES	Noir graphite

MODELL	5 PARMA PFL4/2
OBERFLÄCHE	Weißlack 9010
GLAS	SATINATO, Standard-Ornamentglas
ZARGE	R1
BESCHLAG	Edelstahl Matt
MODÈLE	PARMA PFL4/2
FINITION	Blanc laqué 9010
VERRE	SATINATO, verre d'ornement standard
CHÂSSIS	R1
FERRURES	Acier inoxydable mat

MODELL	6 PARMA PF5
OBERFLÄCHE	Weißlack 9010
GLAS	-
ZARGE	R1
BESCHLAG	Edelstahl Matt
MODÈLE	PARMA PFL5
FINITION	Blanc laqué 9010
VERRE	-
CHÂSSIS	R1
FERRURES	Acier inoxydable mat

MODELL	7 PARMA PFL5
OBERFLÄCHE	Weißlack 9010
GLAS	WOOD1-DQ, Design-Ornamentglas
ZARGE	R1
BESCHLAG	Edelstahl Matt
MODÈLE	PARMA PFL5
FINITION	Blanc laqué 9010
VERRE	WOOD1-DQ, verre d'ornement design
CHÂSSIS	R1
FERRURES	Acier inoxydable mat



JETZT TESTEN
Im Onlinetool „DIETÜR“ von GARANT kombinieren Sie mit einfachen Klicks Ihre individuelle Wunschtür.
À TESTER MAINTENANT
Utilisez l'outil en ligne pour les portes « DIETÜR » de GARANT pour créer votre propre porte personnalisée en quelques clics.



AMRUM Weißlack 9016 & 9010

Stilvolle Einblicke Aperçu stylé

Ein hochwertiges Erscheinungsbild und Glasdetails nach Wahl werten jeden Raum auf.
Un look élégant et des détails en verre au choix mettent en valeur n'importe quelle pièce.

QUERSCHNITT 9016 | COUPE TRANSVERSALE 9016

KLEINE RUNDKANTE | PETIT CHANT ARRONDI



QUERSCHNITT 9010 | COUPE TRANSVERSALE 9010

RUNDKANTE | CHANT ARRONDI



BESCHLAG NOVO

GRAPHITSCHWARZ
NOIR GRAPHITE



BB/PZ/WC



smart2lock (s2l)

EDELSTAHL MATT
ACIER INOXYDABLE MAT



BB/PZ/WC



smart2lock (s2l)



MODELL	AMRUM AS2
OBERFLÄCHE	Weißlack 9016
GLAS	-
ZARGE	KR1
BESCHLAG	Graphitschwarz
MODÈLE	AMRUM AS2
FINITION	Blanc laqué 9016
VERRE	-
CHÂSSIS	KR1
FERRURES	Noir graphite

1 AMRUM AS2
Weißlack 9016

MODELL	AMRUM ASL2
OBERFLÄCHE <td>Weißlack 9016</td>	Weißlack 9016
GLAS <td>SATINATO, Standard-Ornamentglas</td>	SATINATO, Standard-Ornamentglas
ZARGE <td>KR1</td>	KR1
BESCHLAG <td>Graphitschwarz</td>	Graphitschwarz
MODÈLE <td>AMRUM ASL2</td>	AMRUM ASL2
FINITION <td>Blanc laqué 9016</td>	Blanc laqué 9016
VERRE <td>SATINATO, verre d'ornement standard</td>	SATINATO, verre d'ornement standard
CHÂSSIS <td>KR1</td>	KR1
FERRURES <td>Noir graphite</td>	Noir graphite

2 AMRUM ASL2
Weißlack 9016

MODELL	AMRUM AM1
OBERFLÄCHE <td>Weißlack 9016</td>	Weißlack 9016
GLAS <td>-</td>	-
ZARGE <td>KR1</td>	KR1
BESCHLAG <td>Graphitschwarz</td>	Graphitschwarz
MODÈLE <td>AMRUM AM1</td>	AMRUM AM1
FINITION <td>Blanc laqué 9016</td>	Blanc laqué 9016
VERRE <td>-</td>	-
CHÂSSIS <td>KR1</td>	KR1
FERRURES <td>Noir graphite</td>	Noir graphite

3 AMRUM AM1
Weißlack 9016

MODELL	AMRUM AML1
OBERFLÄCHE <td>Weißlack 9016</td>	Weißlack 9016
GLAS <td>SATINATO, Standard-Ornamentglas</td>	SATINATO, Standard-Ornamentglas
ZARGE <td>KR1</td>	KR1
BESCHLAG <td>Graphitschwarz</td>	Graphitschwarz
MODÈLE <td>AMRUM AML1</td>	AMRUM AML1
FINITION <td>Blanc laqué 9016</td>	Blanc laqué 9016
VERRE <td>SATINATO, verre d'ornement standard</td>	SATINATO, verre d'ornement standard
CHÂSSIS <td>KR1</td>	KR1
FERRURES <td>Noir graphite</td>	Noir graphite

4 AMRUM AML1
Weißlack 9016

MODELL	AMRUM AML1/3
OBERFLÄCHE <td>Weißlack 9010</td>	Weißlack 9010
GLAS <td>SATINATO, Standard-Ornamentglas</td>	SATINATO, Standard-Ornamentglas
ZARGE <td>R1</td>	R1
BESCHLAG <td>Edelstahl Matt</td>	Edelstahl Matt
MODÈLE <td>AMRUM AML1/3</td>	AMRUM AML1/3
FINITION <td>Blanc laqué 9010</td>	Blanc laqué 9010
VERRE <td>SATINATO, verre d'ornement standard</td>	SATINATO, verre d'ornement standard
CHÂSSIS <td>R1</td>	R1
FERRURES <td>Acier inoxydable mat</td>	Acier inoxydable mat

5 AMRUM AML1/3
Weißlack 9010

MODELL	AMRUM AM5
OBERFLÄCHE <td>Weißlack 9010</td>	Weißlack 9010
GLAS <td>-</td>	-
ZARGE <td>R1</td>	R1
BESCHLAG <td>Edelstahl Matt</td>	Edelstahl Matt
MODÈLE <td>AMRUM AM5</td>	AMRUM AM5
FINITION <td>Blanc laqué 9010</td>	Blanc laqué 9010
VERRE <td>-</td>	-
CHÂSSIS <td>R1</td>	R1
FERRURES <td>Acier inoxydable mat</td>	Acier inoxydable mat

6 AMRUM AM5
Weißlack 9010

MODELL	AMRUM AML5
OBERFLÄCHE <td>Weißlack 9010</td>	Weißlack 9010
GLAS <td>WOOD1-DQ, Design-Ornamentglas</td>	WOOD1-DQ, Design-Ornamentglas
ZARGE <td>R1</td>	R1
BESCHLAG <td>Edelstahl Matt</td>	Edelstahl Matt
MODÈLE <td>AMRUM AML5</td>	AMRUM AML5
FINITION <td>Blanc laqué 9010</td>	Blanc laqué 9010
VERRE <td>WOOD1-DQ, verre d'ornement design</td>	WOOD1-DQ, verre d'ornement design
CHÂSSIS <td>R1</td>	R1
FERRURES <td>Acier inoxydable mat</td>	Acier inoxydable mat

7 AMRUM AML5
Weißlack 9010



DIETÜR
Digitales Türentool

MEHR
VARIANTEN
SELBER
TESTEN



KLICK

JETZT TESTEN

Im Onlinetool „DIETÜR“ von GARANT kombinieren Sie mit einfachen Klicks Ihre individuelle Wunschtür.

À TESTER MAINTENANT
Utilisez l'outil en ligne pour les portes « DIETÜR » de GARANT pour créer votre propre porte personnalisée en quelques clics.

Türkanten und Zargenausführungen Weißlack 9010 oder 9016

Finition des chants de porte et des châssis
en blanc laqué 9010 ou 9016



Weitere Produktvarianten finden
Sie in unserer umfangreichen Weiß-
lack-Broschüre unter www.garant.de
oder bei Ihrem Fachhändler vor Ort.

Vous trouverez d'autres variantes de
produits dans notre brochure Blanc
laqué très complète sur www.garant.de
ou chez votre revendeur local.



Normtür
Eckige Kante

Normzarge E1
Bekleidung eckig
(55 und 75 mm)
Futterplatte eckig

Porte standard
Chant angulaire

Châssis standard E1
Architrave angulaire
(55 et 75 mm), Plaque de
chambranle angulaire



Normtür
Runde Kante

Normzarge R1
Bekleidung rund
(60 und 75 mm)
Futterplatte rund

Porte standard
Chant arrondi

Châssis standard R1
Architrave arrondie
(60 et 75 mm), Plaque
de chambranle arrondie



Normtür stumpf
Stumpfe Kante

Normzarge SE1
Bekleidung eckig (55 mm)
Futterplatte eckig

Porte standard affleurante
Chant affleurant

Châssis standard SE1
Architrave angulaire
(55 mm), Plaque de
chambranle angulaire



Normtür stumpf
Stumpfe Kante

Normzarge SR1
Bekleidung rund (60 mm)
Futterplatte rund

Porte standard affleurante
Chant affleurant

Châssis standard SR1
Architrave arrondie
(60 mm), Plaque de
chambranle arrondie

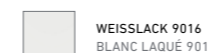


Normtür
Runde Kante

Normzarge P1
Bekleidung profiliert (75 mm)
Futterplatte rund

Porte standard
Chant arrondi

Châssis standard P1
Architrave profilée
(75 mm), Plaque de
chambranle arrondie

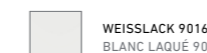


Normtür
Kleine Rundkante

Normzarge KR1
Bekleidung Kleine Rundkante
(60 und 75 mm)
Futterplatte rund

Porte standard
Petit chant arrondi

Châssis standard KR1
Petite architrave arrondie
(60 et 75 mm), Plaque de
chambranle arrondie

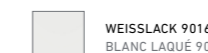


Normtür stumpf
Stumpfe Kante

Normzarge SKR1
Bekleidung kleine
Rundkante (60 mm)
Futterplatte rund

Porte standard affleurante
Chant affleurant

Châssis standard SKR1
Petite architrave arrondie
(60 mm), Plaque de
chambranle arrondie



Normtür
Kleine Rundkante

Normzarge KR1
Bekleidung Kleine Rundkante
(100 mm)
Futterplatte rund

Porte standard
Petit chant arrondi

Châssis standard KR1
Petite architrave arrondie
(100 mm), Plaque de
chambranle arrondie



Schichtstoff – Die robuste Oberfläche

Le stratifié : une finition robuste

Schichtstoff-Türen (HPL) sind selbst härtesten Anforderungen gewachsen und eignen sich insbesondere zum Einsatz in Gebäuden, in denen Türen einer intensiven Nutzung unterliegen.

Les portes en HPL répondent aux exigences les plus sévères et sont particulièrement adaptées aux bâtiments dans lesquels les portes sont soumises à une utilisation intensive.

Oberflächendetails: Seite 78/79

Détails des finitions : page 78/79



0160-60 Silver Grey 0160-60 Silver Grey




Schichtstoff | Stratifié

Hart im Nehmen und zeitlos im Design. Türen mit HPL-Oberflächen bieten eine moderne Optik in Verbindung mit einer Beschichtung, die selbst stärksten Beanspruchungen stand hält.

Performantes et intemporelles : les portes en stratifié offrent un aspect moderne et un revêtement qui résiste même aux sollicitations les plus fortes.





NORMTÜREN

Schichtstoff 0160-60 Silver Grey und 0901-60 Black

Oberflächen für eine intensive Nutzung

Finitions pour une utilisation


Vielschichtigen Anforderungen gewachsen.
À la hauteur de multiples exigences.

QUERSCHNITT | COUPE TRANSVERSALE

ECKIGE KANTE | CHANT ANGULAIRE



Lichtausschnitt-Türen




geschlossene Türen



PREMIUMKANTE | CHANT PREMIUM



Lichtausschnitt-Türen



geschlossene Türen



BESCHLAG MONO

GRAPHITSCHWARZ NOIR GRAPHITE



BB/PZ/WC



smart2lock (s2l)

EDELSTAHL MATT ACIER INOXYDABLE MAT



BB/PZ/WC



smart2lock (s2l)



1 **MODELL** NORMTÜR NT-DA
OBERFLÄCHE 0160-60 Silver Grey
GLAS -
ZARGE E1
BESCHLAG Graphitschwarz
MODÈLE PORTE STANDARD NT-DA
FINITION 0160-60 Silver Grey
VERRE -
CHÂSSIS E1
HARDWARE Noir graphite



2 **MODELL** NORMTÜR NT-LA11-DA
OBERFLÄCHE 0160-60 Silver Grey
GLAS SATINATO, Standard-Ornamentglas
ZARGE E1
BESCHLAG Graphitschwarz
MODÈLE PORTE STANDARD NT-LA11-DA
FINITION 0160-60 Silver Grey
VERRE SATINATO, verre d'ornement standard
CHÂSSIS E1
HARDWARE Noir graphite



3 **MODELL** NORMTÜR NT-LA-DA
OBERFLÄCHE 0160-60 Silver Grey
GLAS SATINATO, Standard-Ornamentglas
ZARGE E1
BESCHLAG Graphitschwarz
MODÈLE PORTE STANDARD NT-LA-DA
FINITION 0160-60 Silver Grey
VERRE SATINATO, verre d'ornement standard
CHÂSSIS E1
HARDWARE Noir graphite



4 **MODELL** NORMTÜR NT-LA-DA+SP4
OBERFLÄCHE 0160-60 Silver Grey
GLAS SATINATO, Standard-Ornamentglas
ZARGE E1
BESCHLAG Graphitschwarz
MODÈLE PORTE STANDARD NT-LA-DA+SP4
FINITION 0160-60 Silver Grey
VERRE SATINATO, verre d'ornement standard
CHÂSSIS E1
HARDWARE Noir graphite



5 **MODELL** NORMTÜR NT-LA4S-DA
OBERFLÄCHE 0901-60 Black
GLAS SATINATO, Standard-Ornamentglas
ZARGE E1
BESCHLAG Edelstahl Matt
MODÈLE PORTE STANDARD NT-LA4S-DA
FINITION 0901-60 Black
VERRE SATINATO, verre d'ornement standard
CHÂSSIS E1
HARDWARE Acier inoxydable mat



6 **MODELL** NORMTÜR NT-LA4M-DA
OBERFLÄCHE 0901-60 Black
GLAS SATINATO, Standard-Ornamentglas
ZARGE E1
BESCHLAG Edelstahl Matt
MODÈLE PORTE STANDARD NT-LA4M-DA
FINITION 0901-60 Black
VERRE SATINATO, verre d'ornement standard
CHÂSSIS E1
HARDWARE Acier inoxydable mat



7 **MODELL** NORMTÜR NT-LA2-DA
OBERFLÄCHE 0901-60 Black
GLAS SATINATO, Standard-Ornamentglas
ZARGE E1
BESCHLAG Edelstahl Matt
MODÈLE PORTE STANDARD NT-LA2-DA
FINITION 0901-60 Black
VERRE SATINATO, verre d'ornement standard
CHÂSSIS E1
HARDWARE Acier inoxydable mat



JETZT TESTEN

Im Onlinetool „DIETÜR“ von GARANT kombinieren Sie mit einfachen Klicks Ihre individuelle Wunschtür.

À TESTER MAINTENANT
Utilisez l'outil en ligne pour les portes « DIETÜR » de GARANT pour créer votre propre porte personnalisée en quelques clics.

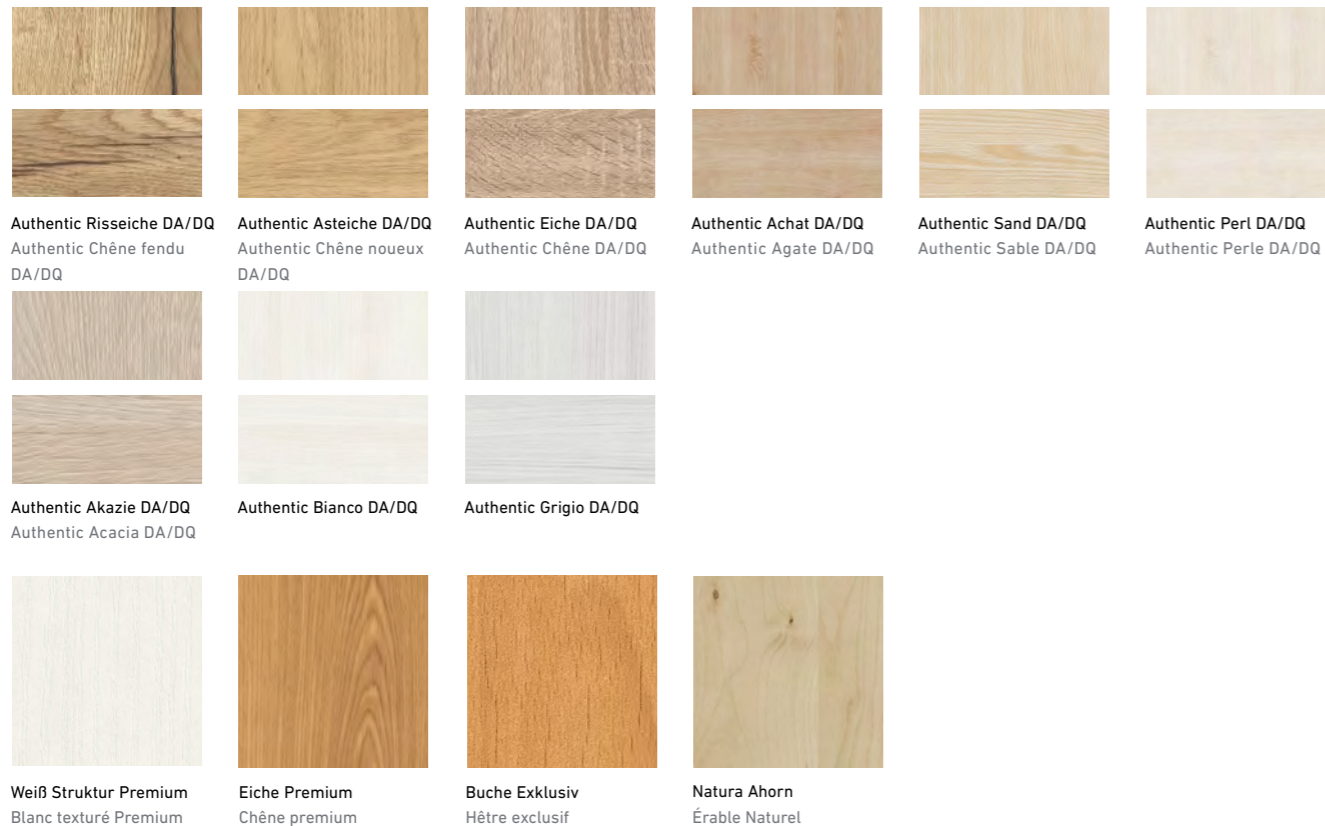
Schichtstoff-Kollektionen

Collections de stratifiés

GCK-KOLLEKTION | COLLECTION GCK

Schichtstoffe 0,8 mm im Designverbund zu den GARANT-CePaL-Oberflächen

Stratifiés 0,8 mm en combinaison avec les finitions GARANT CePaL



VORTEILE AUF EINEN BLICK

- Alleinstellungsmerkmal durch größtenteils geschützte Dekore
- Designverbund zwischen Schichtstoff und CePaL-Oberflächen
- Kombinationen im Bereich Türen / Zargen / Blend- und Blockrahmen möglich
- Farblich passende Glasleisten, Sprossenleisten
- Farblich passende Dünnkante aus vorhandener GARANT-Kollektion
- Alternativ mit farblich passender oder farblich angelehnter Premiumkante
- Lieferzeit auf Anfrage
- Einleimer möglich

LES AVANTAGES EN UN COUP D'ŒIL

- Caractéristique unique grâce à des films en grande partie protégés
- Design composite entre stratifié et finitions CePaL
- Combinaisons possibles dans le domaine des portes/châssis/cadres dormants et blocs
- Baguettes à verre, croisillons de couleur assortie
- Chant fin de couleur assortie de la collection GARANT existante
- Alternative avec chant Premium de couleur assortie ou de couleur similaire
- Délai de livraison sur demande
- Possibilité d'encollage



PREMIUMKANTE (PK2.0)

Alle CePaL-Oberflächen auch mit Premiumkante erhältlich

CHANT PREMIUM (CP2.0)

Toutes les finitions CePaL sont également disponibles avec des chants de qualité supérieure




Weitere Informationen finden Sie in unserer Faltkarte-Schichtstoffprogramm unter www.garant.de oder bei Ihrem Fachhändler vor Ort.

Vous trouverez d'autres variantes de produits dans notre brochure de stratifiés sur www.garant.de ou chez votre revendeur local.

GHK-KOLLEKTION | COLLECTION GHK

18 gängige Schichtstoffoberflächen mit kurzer Lieferzeit

18 finitions courantes en stratifié avec un délai de livraison court



VORTEILE AUF EINEN BLICK

- Kurze Lieferzeiten durch Schichtstoff-Lagerhaltung
- Farblich passende oder angelehnte Dünnkante aus vorhandener GARANT-Kollektion
- Alternativ mit farblich passender oder farblich angelehnter Premiumkante
- * 6 Oberflächen aus der GHK-Kollektion auch im Designverbund mit CePaL-Oberflächen – Kombinationen im Bereich Türen / Zargen / Blend- / Blockrahmen und Glasleisten möglich

LES AVANTAGES EN UN COUP D'ŒIL

- Délais de livraison courts en raison du stockage des stratifiés
- Chant fin de couleur assortie de la collection GARANT existante
- Alternative avec chant Premium de couleur assortie ou de couleur similaire
- * 6 finitions de la collection GHK également disponibles en combinaison avec les finitions CePaL – combinaisons possibles dans le domaine des portes / châssis / cadres dormants / blocs et baguettes à verre

Das hat Stil: Neue Hell-Dunkel Kombinationen

De nouvelles combinaisons clair-obscur : trouvez le style qui vous convient !

Dunkle Zargen und Rahmenelemente kombiniert mit hellen Oberflächen setzen neue Akzente im modernen Türendesign.

Les châssis et les éléments de cadre foncés combinés à des finitions pâles donnent de nouveaux accents au design moderne des portes.

0160-60 SILVER GREY & 0901-60 BLACK

Im Onlinetool „DIETÜR“ von GARANT kombinieren Sie mit einfachen Klicks Ihre individuelle Wunschtür.

0160-60 SILVER GREY & 0901-60 BLACK

Utilisez l'outil en ligne pour les portes « DIETÜR » de GARANT pour créer votre propre porte personnalisée en quelques clics.




Ganzglastüren – Variantenreiche Möglichkeiten

Portes tout-verre : de nombreuses variantes possibles

Für jede Anforderung die passende Lösung. Das Ganzglastüren-Schnelllieferprogramm zeichnet sich durch eine große Variantenvielfalt aus. Sie haben die Wahl zwischen Ganzglas-Drehtüren und Ganzglas-Schiebetüren mit und ohne Zarge sowie mit und ohne Anschlagkasten.

Une solution adaptée à chaque exigence. Notre programme de livraison rapide de portes tout-verre se distingue par sa grande variété. Vous avez le choix entre des portes pivotantes tout-verre et des portes coulissantes tout-verre avec ou sans châssis et avec ou sans feuillure arrière.





Ganzglastüren | Portes tout-verre

Von geraden Linien über ornamentartige Formen bis zu naturnahen Holzmaserungen in Glas ist für jeden Geschmack etwas dabei.

Des lignes droites aux formes ornementales, en passant par des textures de bois presque naturelles dans le verre, il y en a pour tous les goûts.



Beeindruckende Ganzglastürendesigns als Dreh- und Schiebetüren


Des designs impressionnants de portes tout-verre, pivotantes ou coulissantes

Spannende Glasdesigns in einem kompakten Programm. Das Ganzglastüren-Schnelllieferprogramm bietet die schönsten Designs als Dreh- und Schiebetür. Sie haben die Wahl.


Des designs de verre passionnants dans une gamme compacte. Notre programme de livraison rapide de portes tout-verre propose les plus beaux designs de portes pivotantes ou coulissantes : à vous de choisir.



Design **RI4.1**




Design **RI10.1**



Design **RI11.1**




Design **RI8.1**




Design **RI1.1**




Design **RI1.2**




Design **STRIPES-DQ**





Design **STRIPES-DA**



Design **SATINATO**



Design **KLARGLAS**



Design **STRATO**



Schnell lieferbar als Ganzglas- Drehtür und Ganzglas-Schiebetür

Livraison rapide de votre porte pivotante ou coulissante tout-verre

GANZGLASTÜREN

Design RI4.1

Ein dezenter Längsstreifen auf mattiertem Glas setzt hier den besonderen Akzent. Mit reduziertem Design zeigt die Ganzglas-tür RI4.1 Charakter und ergänzt als perfekte Stil-Ikone insbeson-dere ein urbanes Wohnambiente.

Une bande verticale subtile en verre dépoli apporte ici un ac-cent particulier. Avec son design épuré, la porte tout-verre RI4.1 n'en a pas moins de caractère et s'intègre parfaitement dans un intérieur urbain.



GANZGLASTÜREN

Design RI10.1

Zu Naturtönen und gedeckten Farben fügen sich die Glastüren der Linie RI10.1 harmonisch in einen jungen Familien-Wohnstil. Das Design mit drei Längsstreifen zeigt sich optimal kombinier-bar mit einem klassischen Drehtür- oder eleganten Schiebetür-Beschlag.

Les portes en verre de la série RI10.1 s'intègrent harmonieuse-ment dans l'intérieur d'une jeune famille avec leurs tons natu-rels et leurs couleurs neutres. Le design à trois bandes vertica-les se combine idéalement avec une porte pivotante classique ou une élégante porte coulissante.



Drehtür
Porte pivotante



Schiebetür mit LINE-Beschlag
mit Zarge ohne Anschlagkasten
Porte coulissante avec ferrures
LINE, avec châssis, sans feuil-
lure arrière



Schiebetür mit LINE-Beschlag
mit Zarge mit Anschlagkasten
Porte coulissante avec ferrures
LINE, avec châssis, avec feuil-
lure arrière



Schiebetür mit LINE-Beschlag
ohne Zarge ohne Anschlagkasten
Porte coulissante avec ferrures
LINE, sans châssis, avec feuil-
lure arrière



Schiebetür mit LINE-Beschlag
ohne Zarge ohne Anschlagkasten
Porte coulissante avec ferrures
LINE, sans châssis, sans feuil-
lure arrière



Drehtür
Porte pivotante



Schiebetür mit LINE-Beschlag
mit Zarge ohne Anschlagkasten
Porte coulissante avec ferrures
LINE, avec châssis, sans feuil-
lure arrière



Schiebetür mit LINE-Beschlag
mit Zarge mit Anschlagkasten
Porte coulissante avec ferrures
LINE, avec châssis, avec feuil-
lure arrière



Schiebetür mit LINE-Beschlag
ohne Zarge mit Anschlagkasten
Porte coulissante avec ferrures
LINE, sans châssis, avec feuil-
lure arrière



Schiebetür mit LINE-Beschlag
ohne Zarge ohne Anschlagkasten
Porte coulissante avec ferrures
LINE, sans châssis, sans feuil-
lure arrière

GANZGLASTÜREN

Design RI 1.1

Ein Klassiker in Weiß und Glas. Das Design RI1.1 bietet den perfekten Designverbund eines zeitlosen Weißlack-Klassikers und der entsprechenden Ganzglastür.

Une porte classique en blanc et verre. Le modèle RI1.1 offre la combinaison parfaite du blanc laqué intemporel et de la porte tout-verre.



GANZGLASTÜREN

Design RI 1.2

Minimalismus pur. RI1.2 steht für Eleganz, die mit reduziertem Design feinste Akzente in einem modernen Wohnambiente setzt. Ein echter Hingucker mit einem Höchstmaß an Transparenz.

Le minimalisme à l'état pur. RI1.2 est synonyme d'élégance, avec un design épuré qui apporte des accents fins dans un intérieur moderne. Un véritable accroche-regard avec un maximum de transparence.



Drehtür
Porte pivotante



Schiebetür mit LINE-Beschlag mit Zarge ohne Anschlagkasten
Porte coulissante avec ferrures LINE, avec châssis, sans feuillure arrière



Schiebetür mit LINE-Beschlag mit Zarge mit Anschlagkasten
Porte coulissante avec ferrures LINE, avec châssis, avec feuillure arrière




Schiebetür mit LINE-Beschlag ohne Zarge ohne Anschlagkasten
Porte coulissante avec ferrures LINE, sans châssis, avec feuillure arrière




Schiebetür mit LINE-Beschlag ohne Zarge ohne Anschlagkasten
Porte coulissante avec ferrures LINE, sans châssis, sans feuillure arrière




Drehtür
Porte pivotante




Schiebetür mit LINE-Beschlag mit Zarge ohne Anschlagkasten
Porte coulissante avec ferrures LINE, avec châssis, sans feuillure arrière



Schiebetür mit LINE-Beschlag mit Zarge mit Anschlagkasten
Porte coulissante avec ferrures LINE, avec châssis, avec feuillure arrière



Schiebetür mit LINE-Beschlag ohne Zarge ohne Anschlagkasten
Porte coulissante avec ferrures LINE, sans châssis, avec feuillure arrière



Schiebetür mit LINE-Beschlag ohne Zarge ohne Anschlagkasten
Porte coulissante avec ferrures LINE, sans châssis, sans feuillure arrière

Design STRATO

Nicht nur für Puristen. STRATO passt hervorragend zu einem modernen, minimalistischen Wohnstil. Das elegante, zeitlose Glas ist aber ein echter Allrounder und entfaltet mit seinem blickdichten Design in allen Räumen – von klassisch bis modern – die volle Wirkung.

Pas réservé aux puristes. STRATO s'accorde parfaitement avec un intérieur moderne et minimaliste. Ce verre élégant et intemporel est vraiment polyvalent et déploie tout son effet dans toutes les pièces, des plus classiques aux plus modernes, grâce à son design opaque.




Ganzglastüren-Schnelllieferprogramm

Programme de livraison rapide de portes tout-verre



Erstklassige Gläser. Verre de première qualité.
 Moderne Designs. Designs modernes.
 Schnell verfügbar. Disponibles en un rien de temps.



Drehtür
Porte pivotante

Schiebetür mit LINE-Beschlag mit Zarge ohne Anschlagkasten
Porte coulissante avec ferrures LINE, avec châssis, sans feuillure arrière

Schiebetür mit LINE-Beschlag mit Zarge mit Anschlagkasten
Porte coulissante avec ferrures LINE, avec châssis, avec feuillure arrière

Schiebetür mit LINE-Beschlag ohne Zarge ohne Anschlagkasten
Porte coulissante avec ferrures LINE, sans châssis, avec feuillure arrière

Schiebetür mit LINE-Beschlag ohne Zarge ohne Anschlagkasten
Porte coulissante avec ferrures LINE, sans châssis, sans feuillure arrière

DAS NEUE GANZGLASTÜREN-SCHNELLLIEFERPROGRAMM

Sie finden hier 11 top nachgefragte Gläser als Glasdrehtür sowie als Glasschiebetür wahlweise in zwei Breiten und zwei Höhen. In Kombination mit dem LINE-Beschlag sind die Schiebetüren mit und ohne Türfutter einsetzbar. Mit diesem rundum überzeugenden Ganzglastüren-Schnelllieferprogramm können wir in kürzester Zeit eine flexible Auswahl an angesagten Glastüren liefern.

NOTRE NOUVEAU PROGRAMME DE LIVRAISON RAPIDE DE PORTES TOUT-VERRE

Vous trouverez ici onze types de verre très demandés à utiliser comme porte pivotante ou porte coulissante, disponibles en deux largeurs et deux hauteurs. En combinaison avec nos ferrures LINE, les portes coulissantes peuvent être utilisées avec ou sans châssis. Grâce à ce programme complet de livraison rapide de portes tout-verre, nous pouvons livrer un choix flexible de modèles populaires en un rien de temps.



Ornamentglas für Ganzglastüren

Verre d'ornement pour portes tout-verre


Moderne Ganzglastüren für raffinierte Lichtblicke.

Des portes tout-verre modernes pour des rayons de lumière ingénieux.


GARANT-DESIGNVERBUND
Ornamentgläser als Ganzglastür
und Lichtausschnittgläser
erhältlich.

COMBINAISON DESIGN GARANT
Verres d'ornement en tant que
porte entièrement vitrée et verres
de découpe de lumière disponibles.

DESIGN-ORNAMENTGLAS | VERRE D'ORNEMENT DESIGN



WOOD1-DA



WOOD1-DQ




WOOD2-DA



WOOD2-DQ



LIGNO



PETALI



PANNO

STANDARD-ORNAMENTGLAS | VERRE D'ORNEMENT STANDARD



CHINCHILLA WEISS
CHINCHILLA BLANC



MASTERLIGNE



MASTERPOINT



MASTERCARRÉ



KLARGLAS
VERRE TRANSPARENT



SATINATO



Schnell lieferbar als Ganzglas-Drehtür u. Ganzglas-Schiebetür
Livraison rapide de votre porte pivotante ou coulissante tout-verre

Designglas für Ganzglastüren

Verre imprimé pour portes tout-verre

Transparenz mit edlem Charakter.
Une transparence au caractère exquis.



Weitere Produktvarianten finden Sie in unserer praktischen Themenkurzbroschüre-GGT-Fast unter www.garant.de oder bei Ihrem Fachhändler vor Ort.

Vous trouverez d'autres modèles dans notre brochure thématique pratique GGT-Fast sur www.garant.de ou chez votre revendeur local.

GARANT-DESIGNVERBUND
Designglasmotive als Ganzglastür und Lichtausschnittgläser erhältlich.

COMBINAISON DESIGN GARANT
Verres d'ornement en tant que porte entièrement vitrée et verres de découpe de lumière disponibles.

SIEBDRUCK-VEREDELUNG | FINITION SÉRIGRAPHIÉE



LINEUM



LINUS



SEVENTY



BAMBUS



FREE



LIPSO



DESIGN R11.1



DESIGN R1.2




DESIGN R14.1



DESIGN R18.1




DESIGN R110.1



ACCORDIA



DESIGN R111.1



STRATO



STRIPES DA



STRIPES DQ

LASER-VEREDELUNG | FINITION AU LASER



ARPA




PALLA



FIORE



SAGI



ONDA 1



ONDA 2



MOTUS



FLORA 1



FLORA 2



CENTRO



LINEA 1



Schnell lieferbar als Ganzglas-Drehtür u. Ganzglas-Schiebetür
Livraison rapide de votre porte pivotante ou coulissante tout-verre



Klarglas
Verre transparent



Mattiertes Glas
Verre dépoli

Ornamentglas für Lichtausschnitt-Türen

Verre d'ornement pour portes à panneaux vitrés

Wählen Sie Transparenz.
Optez pour la transparence.


GARANT-DESIGNVERBUND
Ornamentgläser als Ganzglastür
und Lichtausschnittgläser
erhältlich.

COMBINAISON DESIGN GARANT
Verres d'ornement en tant que
porte entièrement vitrée et verres
de découpe de lumière disponibles.


DESIGN-ORNAMENTGLAS | VERRE D'ORNEMENT DESIGN



WOOD1-DA




WOOD1-DQ




WOOD2-DA




WOOD2-DQ



LIGNO



PETALI




PANNO

STANDARD-ORNAMENTGLAS | VERRE D'ORNEMENT STANDARD




CHINCHILLA WEISS
CHINCHILLA BLANC




MASTERLIGNE




MASTERPOINT



MASTERCARRÉ



KLARGLAS
VERRE TRANSPARENT



SATINATO

GARANT-DESIGNVERBUND
 Designglasmotive als Ganzglastür
 und Lichtausschnittgläser
 erhältlich.

COMBINAISON DESIGN GARANT
 Verres d'ornement en tant que
 porte entièrement vitrée et verres
 de découpe de lumière disponibles.

Designglas für Lichtausschnitt-Türen

Verre design pour portes à panneaux vitrés

Weil ich einzigartigen Durchblick will.
 Parce que je veux une vue unique.

SIEBDRUCK-VEREDELUNG | FINITION SÉRIGRAPHIÉE



LINEUM



LINUS




SEVENTY




BAMBUS



FREE




LIPSO




ACCORDIA




LINEA 1




DESIGN R1.1



DESIGN R1.2




STRATO



STRIPES DA/DQ

LASER-VEREDELUNG | FINITION AU LASER




ARPA




PALLA



FIORE



SAGI




ONDA 1



ONDA 2



MOTUS



CENTRO



FLORA 1



FLORA 2

Die Premiumkante – erstklassige Kantentechnologie für zahlreiche Einsatzgebiete



Mitten im Leben –
Stoßegal
Das Original von GARANT
mit Nullfugentechnik

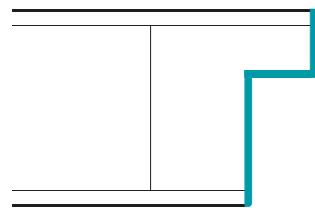
Alles zum Thema Premium-
kante finden sie hier:
premiumkante-garant.de



KLICK

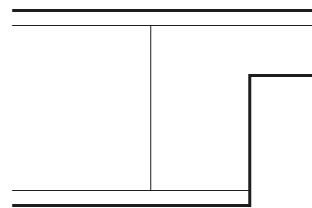
Harte Alltagsbelastungen sind unseren Türen mit Premiumkante stoßegal:

Denn die neuartige Funktionsbeschichtung mit Nullfugentechnik sorgt für einzigartige Stoßfestigkeit – und das ist nur einer von vielen Vorteilen:



PREMIUMKANTE

Hochwertige Premiumkante
als 2 mm Dickkante



STANDARDKANTE

DIE VORTEILE DER PREMIUMKANTE AUF EINEN BLICK:

- Reduziertes Verletzungsrisiko durch abgerundete Fräsradien im Kantenbereich („Kita-Kante“)
- Sehr niedrige Schmutzanfälligkeit, Reinigung mit haushaltsüblichen Mitteln
- Reinigungsfreundlichkeit durch versiegelte Kantenoberfläche, meist rückstandslose Entfernung von Verschmutzungen möglich
- Hohe Beständigkeit gegenüber Feuchtigkeit und Chemikalien
- Hohe Beständigkeit gegenüber aggressiven Löse- und Reinigungsmitteln
- Erhöhte Stoßfestigkeit (2 mm Dickkante), Absplintern der Kante nicht möglich
- Hohe Farbeständigkeit der Kante im Vergleich zu anderen Systemen
- Zertifizierte Kantenstoßfestigkeit E (KSF-E)

RAL

GÜTEZEICHEN

Innen-
türen

RAL-GZ 426/1
Türblatt (KSF-E)



Erhöhte
Stoßfestigkeit



Hohe
Reinigungsfreundlichkeit



Erhöhte
Feuchtebeständigkeit



Verringerte
Verletzungsgefahr



Verbesserte
Langlebigkeit



KLICK

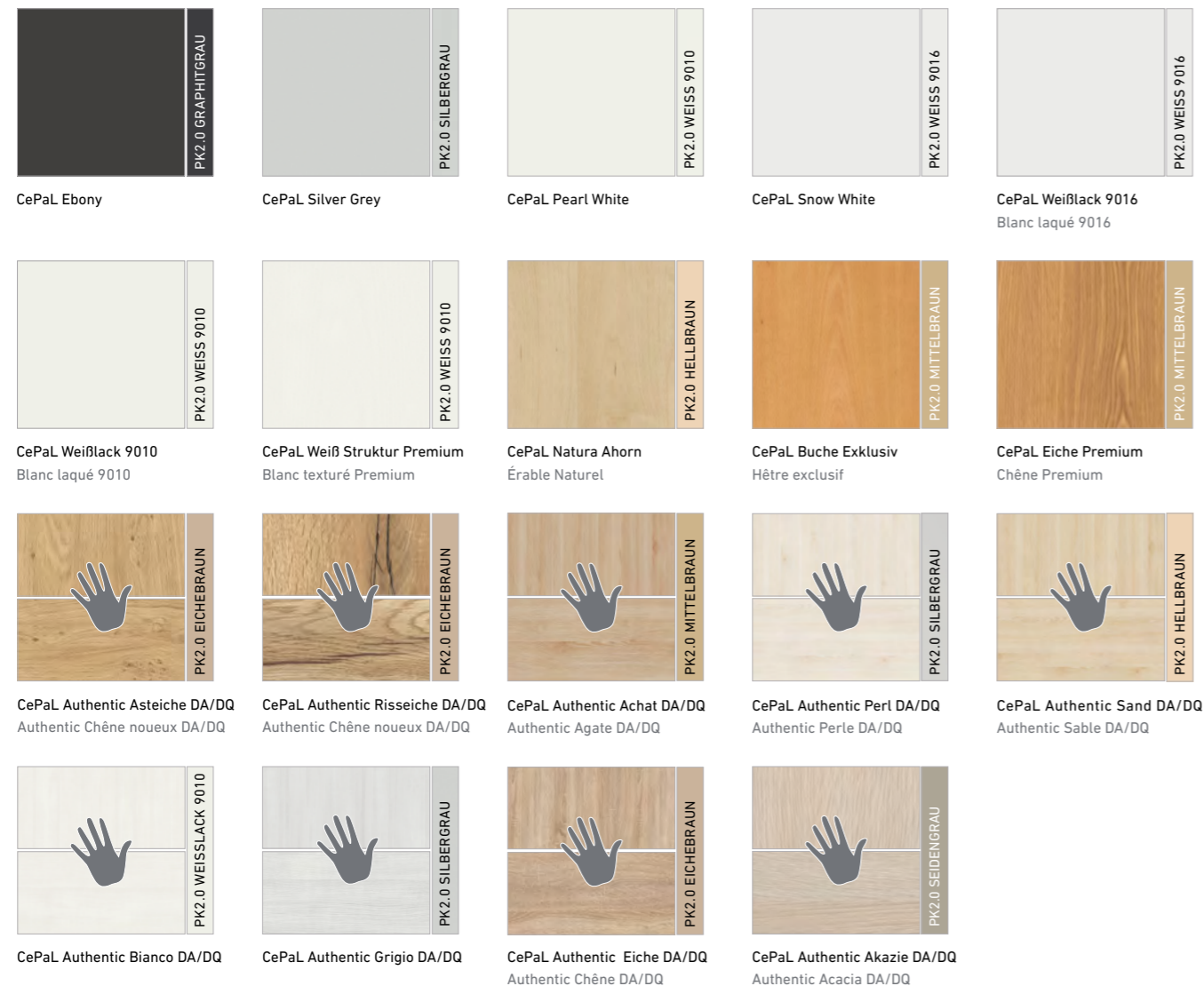
Französische Übersetzung dieser Seite | Traduction française de cette page

Alle CePaL-Oberflächen auch in Schichtstoff 0,8 mm

Toutes les finitions CePaL et en stratifié en 0,8 mm

Hierbei handelt es sich um Kombinationsvorschläge von Oberflächen und möglichen Premiumkantenfarben. Selbstverständlich lassen sich alle Oberflächen und Premiumkanten auch anders untereinander kombinieren.

Vous trouverez ici des suggestions de combinaisons de finitions et de couleurs de chants Premium possibles. Toutes les finitions et les chants Premium peuvent bien sûr être combinés entre eux de différentes manières.



G-TEC®-Oberflächen mit Premiumkante

Finitions G-TEC® avec chant Premium



UNSERE NEUEN AUTHENTIC-OBERFLÄCHEN KÖNNEN SIE AUCH FÜHLEN!
Sieht aus wie Furnier, fühlt sich an wie Echtholz und ist dabei besonders robust, farbecht und pflegeleicht!

VOUS POUVEZ MÊME SENTIR NOS NOUVELLES FINITIONS AUTHENTIC !
Elles ont l'apparence du placage et le toucher du bois naturel, tout en étant particulièrement robustes, résistantes à la décoloration et faciles à entretenir !



KEINE FINGERABDRÜCKE AUF DER OBERFLÄCHE!
Diese hochwertigen Oberflächen haben Antifingerprint-Eigenschaften.

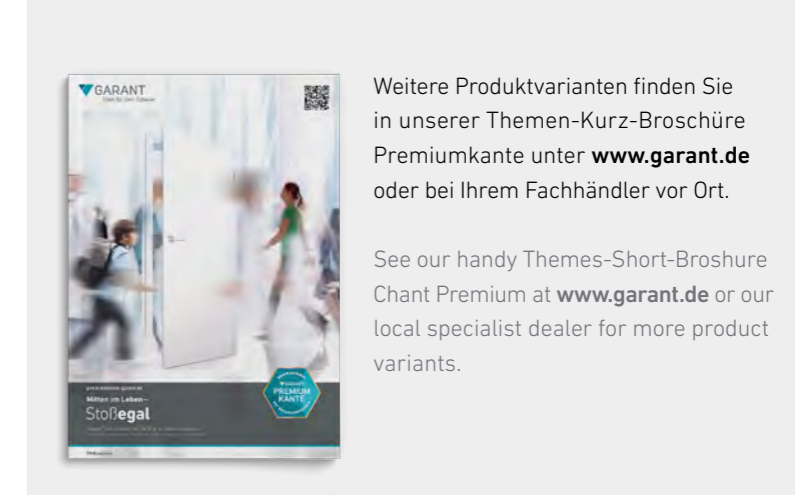
ANTI-TRACES DE DOIGT !
Ces finitions de haute qualité ont des caractéristiques anti-traces de doigts.

Schichtstoff-Oberflächen mit Premiumkante

Finitions en stratifié avec chant Premium

Zusätzlich zu unserem breit aufgestellten CePaL-, Schichtstoff- und G-TEC®-Oberflächen von GARANT bieten wir Ihnen hier weitere Kombinationsmöglichkeiten zu bekannten Schichtstoffdekoren/-anbietern an, kombiniert mit unserer Premiumkante. Selbstverständlich sind hier ebenfalls alle Oberflächen und Premiumkanten individuell nach Ihren Vorstellungen kombinierbar.

Outre la vaste gamme de finitions CePaL, en stratifié et G-TEC® de GARANT, nous offrons la possibilité de combiner nos chants Premium avec des films stratifiés d'autres fournisseurs renommés. Bien entendu, toutes les finitions et les chants Premium peuvent être combinés individuellement selon vos propres souhaits.




Weitere Produktvarianten finden Sie in unserer Themen-Kurz-Broschüre Premiumkante unter www.garant.de oder bei Ihrem Fachhändler vor Ort.

See our handy Themes-Short-Broschure Chant Premium at www.garant.de or our local specialist dealer for more product variants.

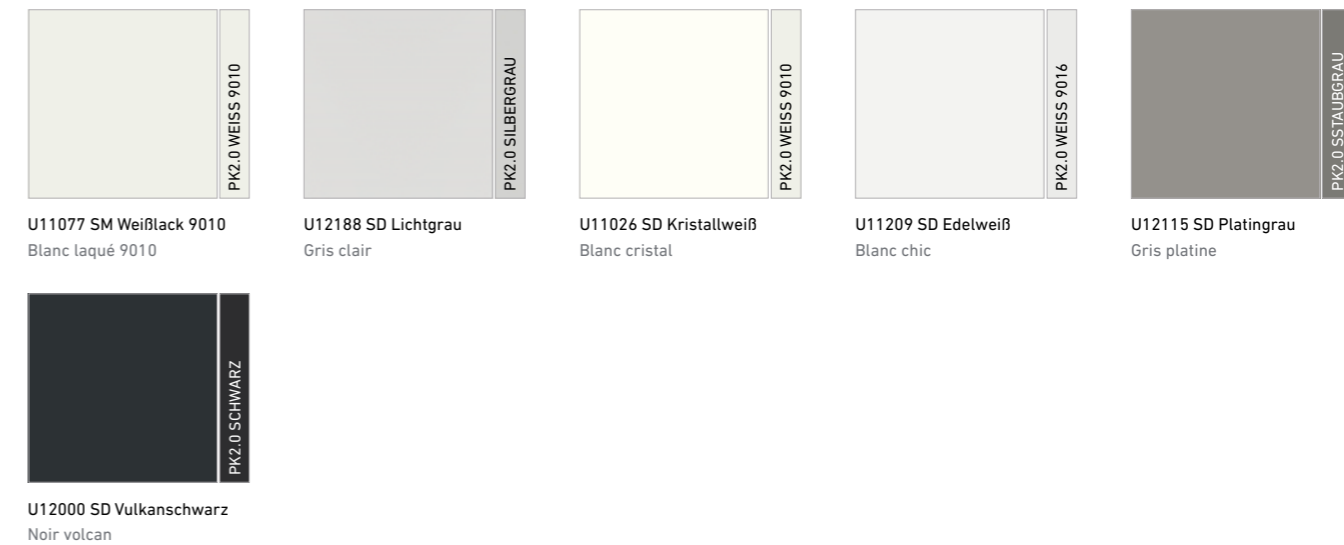
RESOPAL

Schichtstoff-Oberflächen 0,8mm | Finitions en stratifié 0,8 mm



DUROPAL

Schichtstoff-Oberflächen 0,8mm | Finitions en stratifié 0,8 mm



EGGER

Schichtstoff-Oberflächen 0,8mm | Finitions en stratifié 0,8 mm



TOP

STYLE

PREMIUM

Beschlagsvielfalt in Stil und System

Divers styles et systèmes de ferrures

TÜRGRIFFE UND ZUBEHÖR FÜR ALLE ANWENDUNGEN

Türbeschläge sind ein prägendes Stilelement der Tür und unterstreichen die architektonische Note des Raums. Unser umfassendes Sortiment bietet eine Vielzahl an Designs und für jede Anforderung die passende Lösung: vom Türgriff, über das Glastürschloss bis hin zu passenden Bändern.

POIGNÉES DE PORTE ET ACCESSOIRES POUR TOUTES LES APPLICATIONS

La poignée est un élément distinctif de la porte. Elle affirme son style et souligne la tonalité architecturale de la pièce. Nous proposons une gamme complète de designs et des solutions parfaites pour toutes les exigences : des poignées de porte aux serrures en verre et aux charnières assorties.



TOP MONO




smart2lock
by GRIFFWERK

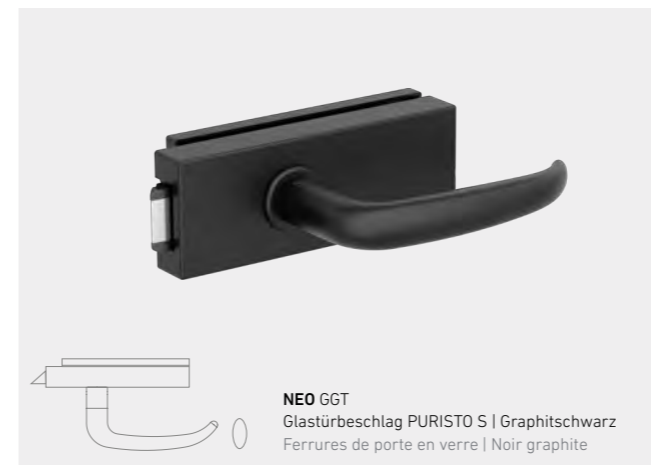
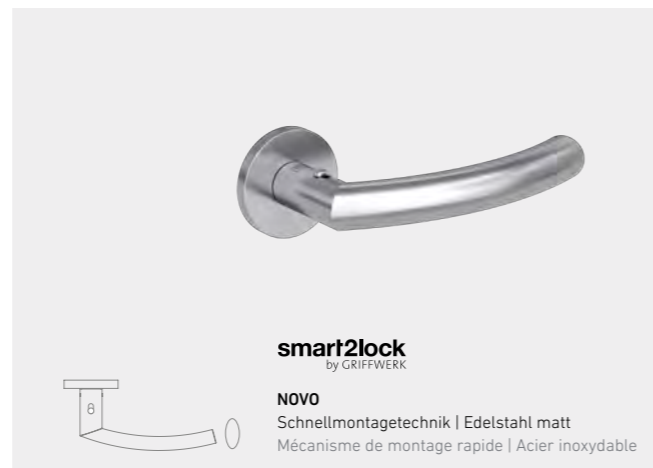
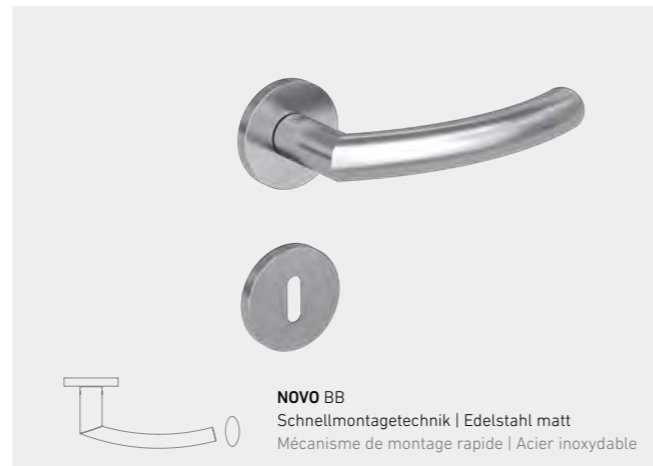
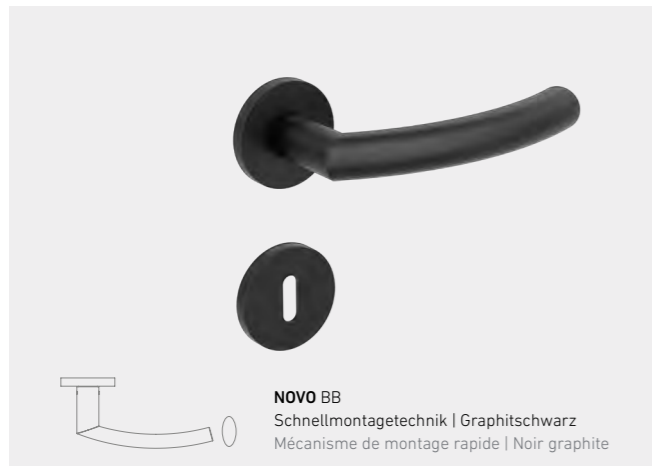
GARANT

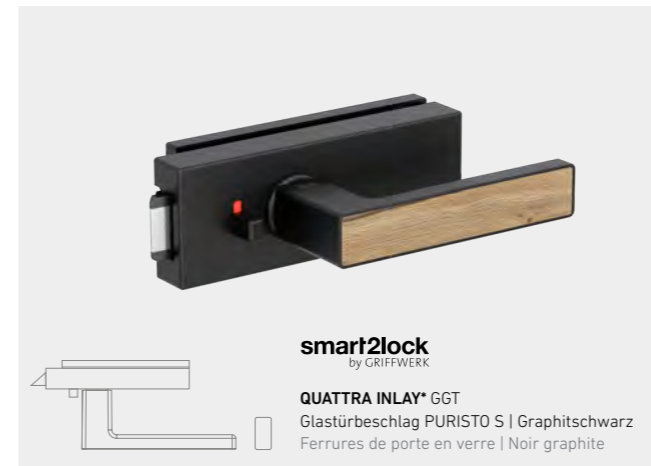
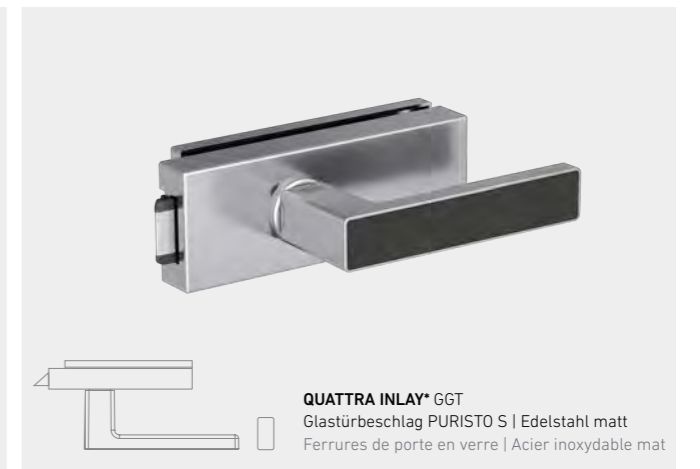
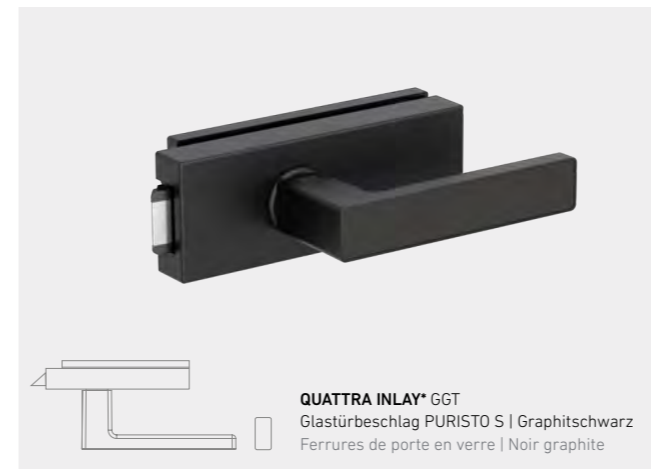
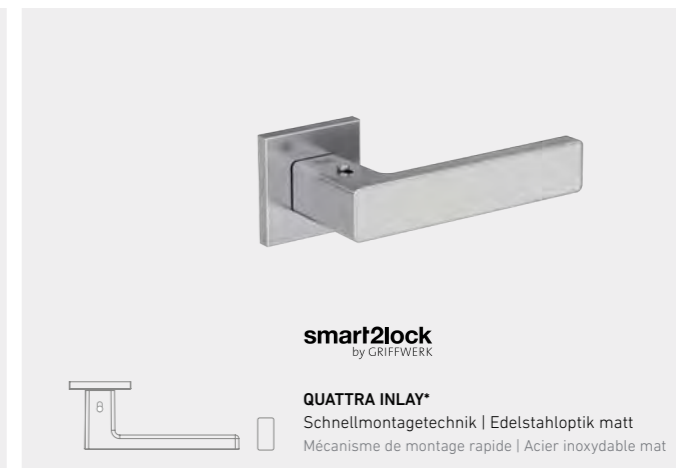
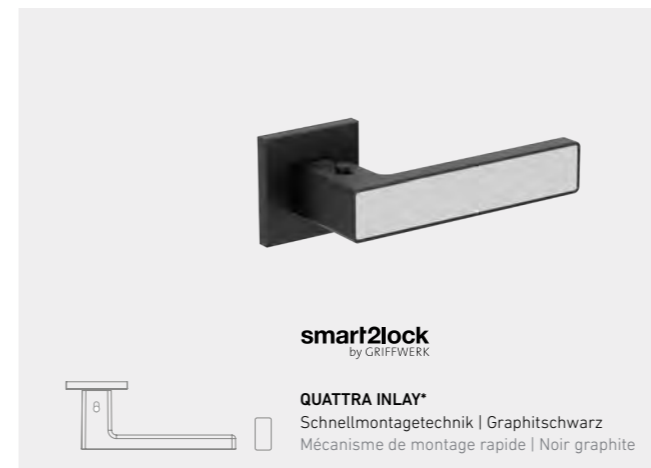
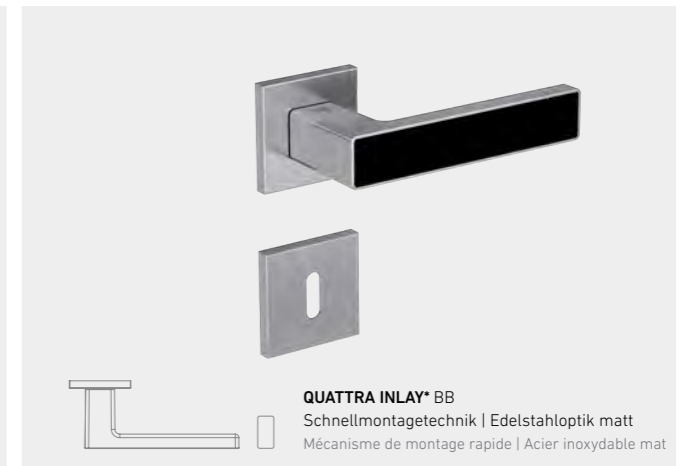
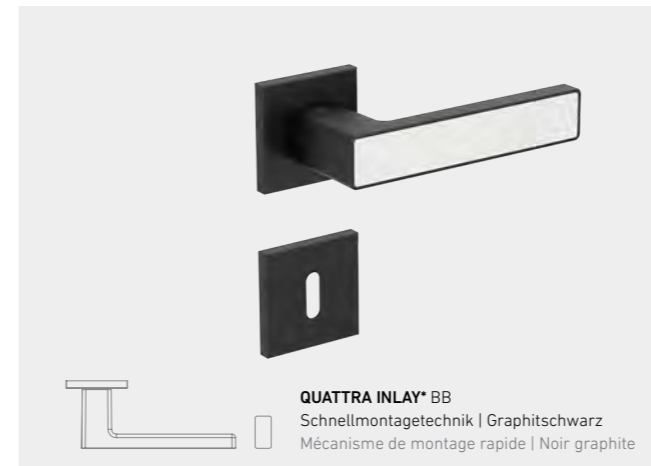
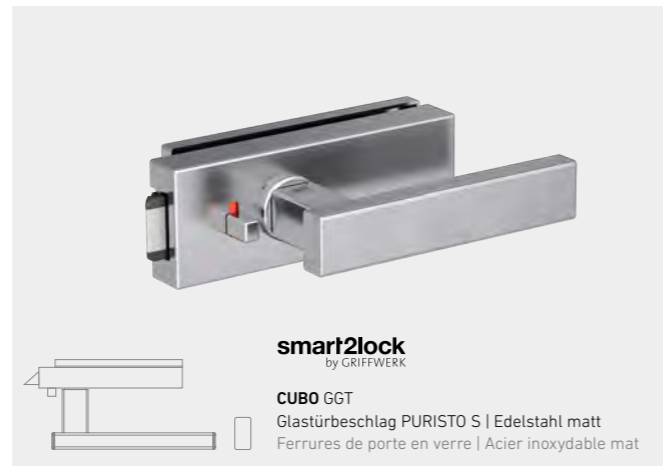
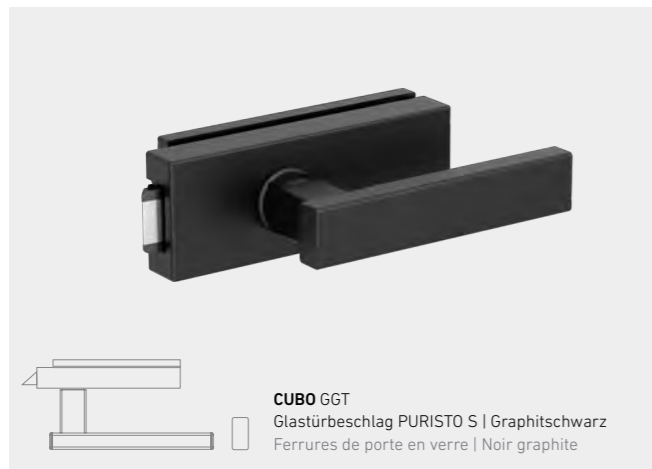
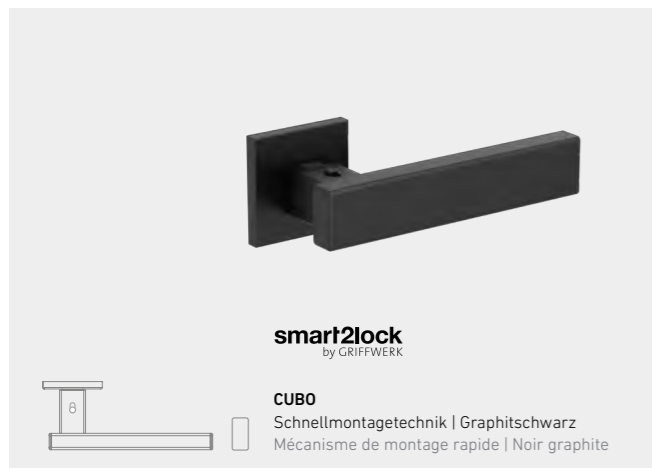
Griff
werk

TOP

MONO





 <p>MONO BB Schnellmontagetechnik Graphitschwarz Mécanisme de montage rapide Noir graphite</p>	 <p>MONO BB Schnellmontagetechnik Edelstahl matt Mécanisme de montage rapide Acier inoxydable</p>
 <p>smart2lock by GRIFFWERK</p> <p>MONO Schnellmontagetechnik Graphitschwarz Mécanisme de montage rapide Noir graphite</p>	 <p>smart2lock by GRIFFWERK</p> <p>MONO Schnellmontagetechnik Edelstahl matt Mécanisme de montage rapide Acier inoxydable</p>
 <p>MONO GGT Glastürbeschlag PURISTO S Graphitschwarz Ferrures de porte en verre Noir graphite</p>	 <p>MONO GGT Glastürbeschlag PURISTO S Edelstahl matt Ferrures de porte en verre Acier inoxydable mat</p>
 <p>smart2lock by GRIFFWERK</p> <p>MONO GGT Glastürbeschlag PURISTO S Graphitschwarz Ferrures de porte en verre Noir graphite</p>	 <p>smart2lock by GRIFFWERK</p> <p>MONO GGT Glastürbeschlag PURISTO S Edelstahl matt Ferrures de porte en verre Acier inoxydable mat</p>





*Inlays in allen CePaL-Öberflächen erhältlich *Inlays disponibles dans toutes les

MONO

STANDARD-ROSETTE
ROSETTE STANDARDBB-Schloss Rosette
Serrure BB avec rosace platesmart2lock
by GRIFFWERKWC-Schloss
Serrure WCPZ-Schloss
Serrure PZSchutzbeschlag EH, RD
Ferrure de protection EH, RDPZW-Knopf
Bouton PZWBÄNDER SCHLÖSSER
SERRURES PAUMELLES2-teiliges Holztürenband
Paumelle en bois en 2 parties3-teiliges Holztürenband
Paumelle en bois en 3 partiesBB/PZ Schloss
Schlossstulp
Serrure BB/PC
Têtière de serrureMagnetschloß lang
Schlossstulp
Serrure magnétique longue
Têtière de serrureSchließblech lang
Gâche longue

MONO

STANDARD
STANDARDUV-Schloss
Serrure UVPZ-Schloss
Serrure PZsmart2lock
by GRIFFWERKBÄNDER ZUBEHÖR
ACCESSOIRES PAUMELLESGegenkasten (2-flg.)
Contre-boîtier
(2 vantaux)Band (3-tlg.)
Paumelle (3 parties)Schließblech kurz
Gâche courte

NOVO

STANDARD
STANDARDUV-Schloss
Serrure UVPZ-Schloss
Serrure PZsmart2lock
by GRIFFWERK

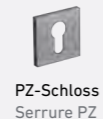
NEO

STANDARD
STANDARDUV-Schloss
Serrure UVPZ-Schloss
Serrure PZsmart2lock
by GRIFFWERK

CUBO

STANDARD
STANDARDUV-Schloss
Serrure UVPZ-Schloss
Serrure PZsmart2lock
by GRIFFWERK

QUATTRA INLAY

STANDARD-ROSETTE
STANDARD ROSETTEBB-Schloss Rosette
BB lock with magnetic rosettesmart2lock
by GRIFFWERKWC-Schloss
Serrure WCPZ-Schloss
Serrure PZSchutzbeschlag EH, RD
Ferrure de protection EH, RDPZW-Knopf
Bouton PZW


MONO

STANDARD-ROSETTE
ROSETTE STANDARD



BB-Schloss Rosette
Serrure BB avec rosace plate

smart2lock
by GRIFFWERK



WC-Schloss
Serrure WC



PZ-Schloss
Serrure PZ



Schutzbeschlag EH, RD
Ferrure de protection EH, RD

PZW-Knopf
Bouton PZW

BÄNDER SCHLÖSSER
SERRURES PAUMELLES



2-teiliges Holztürenband*
Paumelle en bois en 2 parties*



3-teiliges Holztürenband*
Paumelle en bois en 3 parties*



Magnetschloß lang
Schlossstulp Schwarz
Serrure BB/PC
Têtière de serrure



Schließblech lang
Gâche longue


NOVO

STANDARD-ROSETTE
ROSETTE STANDARD



BB-Schloss Rosette
Serrure BB avec rosace plate

smart2lock
by GRIFFWERK



WC-Schloss
Serrure WC



PZ-Schloss
Serrure PZ




Schutzbeschlag EH, RD
Ferrure de protection EH, RD

PZW-Knopf
Bouton PZW

MONO

STANDARD
STANDARD



UV-Schloss
Serrure UV



PZ-Schloss
Serrure PZ



smart2lock
by GRIFFWERK

NOVO

STANDARD
STANDARD



UV-Schloss
Serrure UV



PZ-Schloss
Serrure PZ



smart2lock
by GRIFFWERK

NEO

STANDARD
STANDARD



UV-Schloss
Serrure UV



PZ-Schloss
Serrure PZ



smart2lock
by GRIFFWERK

CUBO

STANDARD
STANDARD



UV-Schloss
Serrure UV



PZ-Schloss
Serrure PZ



smart2lock
by GRIFFWERK

QUATTRA INLAY

STANDARD-ROSETTE
STANDARD ROSETTE



BB-Schloss Rosette
Serrure BB avec rosace plate

smart2lock
by GRIFFWERK



WC-Schloss
Serrure WC



PZ-Schloss
Serrure PZ



Schutzbeschlag EH, RD
Ferrure de protection EH, RD

PZW-Knopf
Bouton PZW

BÄNDER ZUBEHÖR
ACCESSOIRES PAUMELLES



Gegenkasten (2-flg.)
Contre-boîtier
(2 vantaux)



Band (3-tlg.)
Paumelle (3 parties)



Schließblech kurz
Gâche courte

Besondere Akzente setzen Donner une touche particulière

DESIGNTÜRGRIFFE, DIE IN STIL UND HAPTİK ÜBERZEUGEN

Außergewöhnliches Design und mehr Komfort: Die Tür erfährt durch unsere Designtürgriffe eine zusätzliche Aufwertung. Zudem bieten die hochwertigen Oberflächen eine angenehme Haptik – ein Luxus, den sie täglich erleben können.

DES POIGNÉES DE PORTE DESIGN AU STYLE ET AU TOUCHER CONVAINCANTS

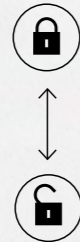
Un design exceptionnel et un confort accru : nos poignées de porte mettent encore plus en valeur la porte. De plus, les finitions de haute qualité offrent un toucher agréable. Le luxe au quotidien.



AVUS PIATTA S



smart2lock
by GRIFFWERK



Griff
werk



LUCIA PROFESSIONAL
Schraubtechnik | Graphitschwarz und Edelstahl matt
Rund- oder Quadratrossette
Mécanisme à vis | Noir graphite et acier inoxydable mat, rosace ronde ou carrée




LUCIA PIATTA S
Flachrossette | Graphitschwarz und Edelstahl matt
Rund- oder Quadratrossette
Rosace plate | Noir graphite et acier inoxydable mat
Rosace ronde ou carrée




TRI 134
Schraubtechnik | Graphitschwarz und Edelstahl matt
Rund- oder Quadratrossette
Mécanisme à vis | Noir graphite et acier inoxydable mat, rosace ronde ou carrée




TRI 134 PIATTA S
Flachrossette | Graphitschwarz und Edelstahl matt
Rundrossette
Rosace plate | Noir graphite et acier inoxydable mat, rosace ronde ou carrée



LORITA PROFESSIONAL
Schraubtechnik | Edelstahl matt
Rundrossette
Mécanisme à vis | Acier inoxydable mat
Rosace ronde



LORITA PIATTA S
Flachrossette | Edelstahl matt
Rundrossette
Rosace plate | Acier inoxydable mat
Rosace ronde



AVUS PIATTA S
Flachrossette | Graphitschwarz und Kaschmirgrau,
Rundrossette
Rosace plate | Noir graphite et gris cachemire,
rosace ronde

Türgriffe der Extraklasse

Des poignées de porte de grande classe

ONE – DESIGNKONZEPT OHNE ROSETTEN

Maximale Reduktion, dafür steht ONE: Auf Rosetten wird bei dieser Türgriffserie völlig verzichtet. Der Griff sitzt direkt auf dem Türblatt auf und passt dennoch auf Türen mit Standardschlössern. Bei der Version mit Schließmechanik wurde diese in den Griffhals integriert. Ein Griffdesign für höchste Ansprüche.

ONE : UN CONCEPT DE DESIGN SANS ROSACES

ONE est synonyme de réduction maximale : cette série de poignées de porte renonce totalement aux rosaces. La poignée repose directement sur le vantail de la porte et s'adapte néanmoins aux portes équipées de serrures standard. Dans la version avec mécanisme de fermeture, celui-ci a été intégré dans le col de la poignée. Un design de poignée qui répond aux exigences les plus élevées.

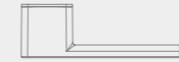
AVUS ONE



Griff
werk

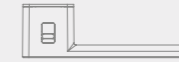


AVUS ONE
Rosettenlos | Samtgrau, Graphitschwarz,
Kaschmirgrau, Gold
Gris velours, noir graphite,
gris cachemire, or



smart2lock
by GRIFFWERK

AVUS ONE
Rosettenlos | Samtgrau, Graphitschwarz,
Kaschmirgrau, Gold
Sans rosace | Gris velours, noir graphite,
gris cachemire, or



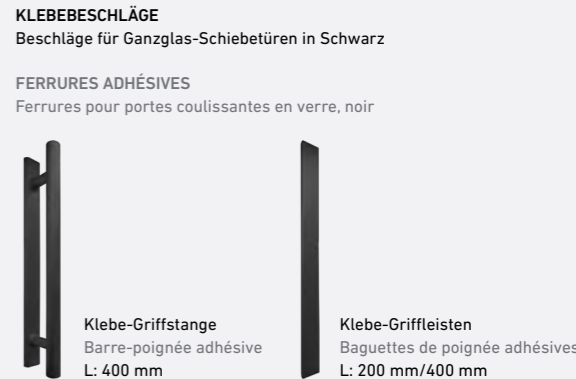
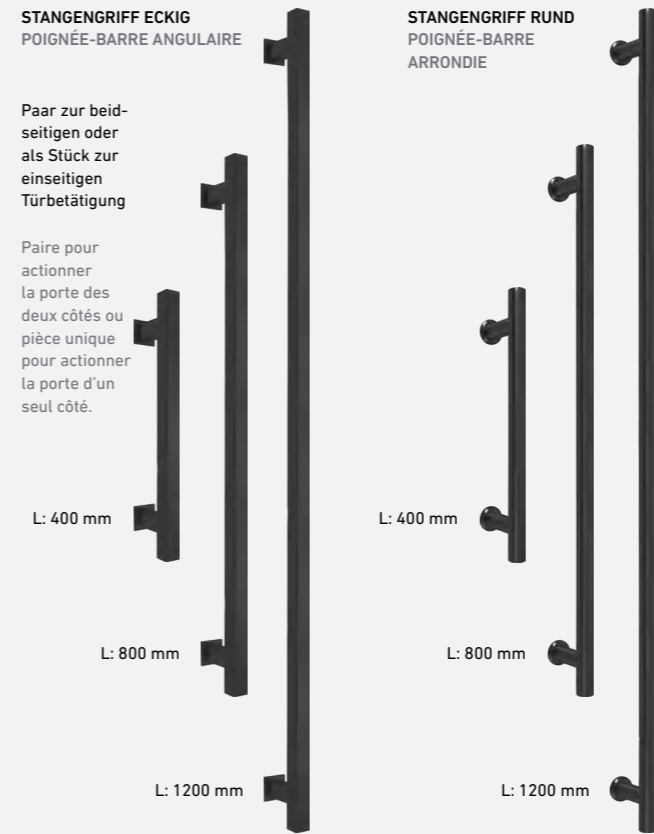
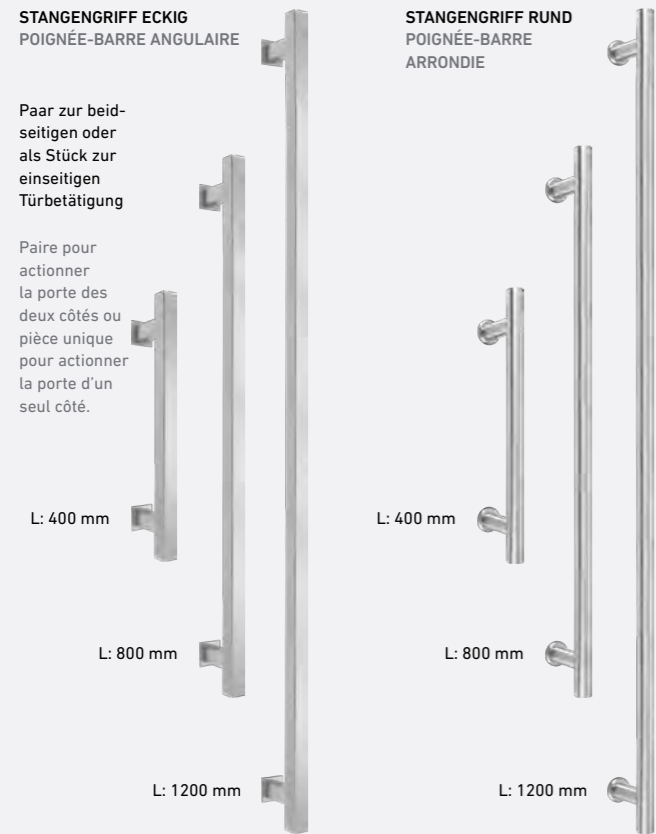
R8 ONE
Rosettenlos | Samtgrau, Graphitschwarz,
Kaschmirgrau
Sans rosace | Gris velours, noir graphite,
gris cachemire



smart2lock
by GRIFFWERK

R8 ONE
Rosettenlos | Samtgrau, Graphitschwarz,
Kaschmirgrau
Sans rosace | Gris velours, noir graphite,
gris cachemire





*ähnlich RAL9005 *similaire à RAL9005



Schiebetürbeschlag LINE-Inlay für Holztüren

Ferrures de portes coulissantes LINE-Inlay pour portes en bois

Das schlanke Schiebetürsystem im Edelstahl-Design für Holz- und Ganzglastüren. LINE-Inlay ist wahlweise auch mit Einzugsdämpfung (beidseitig) lieferbar.

Le système de porte coulissante mince en acier inoxydable pour portes en bois et en verre. LINE-Inlay est également disponible au choix avec amortisseur de fermeture (des deux côtés).













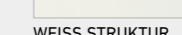
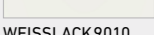







- MODELL** 1 NORMTÜR NT-LA4M-DQ, 2-flg.
- OBERFLÄCHE** CePaL Authentic Achat DQ
- GLAS** LINEUM, Siebdruck-Veredelung
- ZARGE** R2
- BESCHLAG** Schiebetürbeschlag LINE-Inlay, Stangengriff rund
- MODÈLE** STANDARD DOOR NT-LA4M-DQ, double battant
- FINITION** CePaL authentic agate DQ
- VERRE** LINEUM, finition sérigraphiée
- CHÂSSIS** R2
- FERRURES** Ferrures de portes coulissantes LINE-Inlay, poignée-barre arrondie





- 2** NORMTÜR NT-LA4M-DQ
- CePaL Authentic Achat DQ
- FLORA 1, Laser-Veredelung
- R2
- Schiebetürbeschlag LINE-Inlay, Stangengriff rund
- PORTE STANDARD NT-LA4M-DQ
- CePaL authentic agate DQ
- FLORA 1, laser refinement
- R2
- Ferrures de portes coulissantes LINE-Inlay, poignée-barre arrondie


In diesen Oberflächen erhältlich
Available in these finishes

CEPAL


- | | |
|--|--|
|  NATURA AHORN |  AUTHENTIC EICHE |
|  AUTHENTIC ASTEICHE |  AUTHENTIC AKAZIE |
|  AUTHENTIC RISSEICHE |  AUTHENTIC GRIGIO |
|  AUTHENTIC PERL |  AUTHENTIC BIANCO |
|  AUTHENTIC SAND |  AUTHENTIC ACHAT |
|  EICHE PREMIUM |  BUCHE EXKLUSIV |
|  WEISS STRUKTUR PREMIUM |  WEISSLACK 9010 |
|  WEISSLACK 9016 |  SNOW WHITE |
|  PEARL WHITE |  SILVER GREY |
|  EBONY | |

G-TEC®

- | | |
|---|--|
|  SCHWARZ 9005 |  GRAPHITGRAU 7024 |
|  SEIDENGRAU 7044 |  STAUBGRAU 7037 |

-  WEISSLACK 9016

LACK

- | | |
|--|--|
|  WEISSLACK 9010 |  WEISSLACK 9016 |
|--|--|

Schiebetürbeschlag LINE für Ganzglastüren

LINE sliding door hardware for full-glass doors

Das schlanke Schiebetürsystem im Edelstahl-Design für Holz- und Ganzglastüren.
LINE ist wahlweise auch mit Einzugsdämpfung (beidseitig) lieferbar.

Le système de porte coulissante mince en acier inoxydable pour portes en bois et en verre.
LINE est également disponible au choix avec amortisseur de fermeture (des deux côtés).



- | | |
|-------------------|--|
| MODELL | 1 GANZGLAS, 2-flg. |
| OBERFLÄCHE | - |
| GLAS | BAMBUS, Siebdruck-Veredelung |
| ZARGE | - |
| BESCHLAG | Schiebetürbeschlag LINE, Stangengriff rund |
| MODÈLE | FULL-GLASS, double battant |
| FINITION | - |
| VERRE | BAMBUS, finition sérigraphiée |
| CHÂSSIS | - |
| FERRURES | Ferrures de portes coulissantes line, poignée-barre arrondie |



- | |
|--|
| 2 GANZGLAS |
| - |
| SEVENTY, Siebdruck-Veredelung |
| - |
| Schiebetürbeschlag LINE, Stangengriff rund |
| FULL-GLASS, double battant |
| - |
| SEVENTY, finition sérigraphiée |
| - |
| Ferrures de portes coulissantes line, poignée-barre arrondie |



- | |
|--|
| 3 GANZGLAS, 2-flg. |
| CePaL Authentic Achat |
| LINEUM, Siebdruck-Veredelung |
| R2 |
| Schiebetürbeschlag LINE, Stangengriff rund |
| FULL-GLASS, double battant |
| CePaL authentic agate |
| LINEUM, finition sérigraphiée |
| R2 |
| Ferrures de portes coulissantes line, poignée-barre arrondie |

multiClean – Die GARANT Serviceprodukte entdecken

EFFEKTIVE ANWENDUNG DURCH FUNKTIONALEN SPRÜH- UND DOSIERKOPF.
Für alle Glas, CePaL, G-TEC®, Schichtstoff, Lack und Dekor Oberflächen geeignet.
Ob streifenfreie Reinigung oder zuverlässige Beseitigung von hartnäckigen Verschmutzungen. Nikotinspuren oder fettige Fingerabdrücke, mit dem multiCLEAN Reiniger bringen Sie Ihre Tür zum Strahlen.



GARANT Reinigungstuch



GARANT multiClean
50ml Flasche



GARANT multiClean
500ml Flasche



KLICK

Französische Übersetzung dieser Seite | Traduction française de cette page



Der smarte Oberflächen-Fächer - die Beratungshilfe für unterwegs
Das Sortiment für Ihr Farb- und Raumkonzept

Türen mit Funktion

Portes fonctionnelles



BARRIEREFREIHEIT
ACCESSIBILITÉ



KLIMASTABILITÄT
STABILITÉ CLIMATIQUE



MECHANISCHE BEANSPRUCHUNG
CONTRAINTÉ MÉCANIQUE



SCHALLSCHUTZ
ISOLATION PHONIQUE



EINBRUCHSCHUTZ
PROTECTION ANTI-VOL



FEUERSCHUTZ
COUPE-FEU



RAUCHSCHUTZ
PROTECTION ANTI-FUMÉE



WÄRMEDÄMMSCHUTZ
ISOLATION THERMIQUE



FEUCHT- UND NASSRAUM
PIÈCES HUMIDES OU SUJETTES
À L'HUMIDITÉ

Perfekte Oberflächen, auch räumlich gesehen

Perfect finishes, including a dimensional vista



G-TEC®
GRAPHITGRAU
G-TEC®
GRIS GRAPHITE

G-TEC® – Anti-Fingerprint-Oberfläche

Hochwertige Farbträger werden mit einer Spezialbeschichtung mit Antifingerprinteigenschaften versehen. Dieser hergestellte Werkstoff zeichnet sich durch seine angenehme Haptik und die hochmatte Farbgebung aus. G-TEC® ist lichtecht und weniger kratzempfindlich. Selbst gegenüber milden Säuren, Laugen und Lösungsmitteln ist G-TEC® beständig.



CEPAL AUTHENTIC
RISSEICHE DA
CEPAL AUTHENTIC
CHÊNE FENDU DA

CePaL – die intelligente Oberfläche

Ob in der privaten Mietwohnung oder im gewerblichen Bereich – Sie können sicher sein, dass auf CePaL auch die härteste Beanspruchung kaum Spuren hinterlässt. Schließlich sind die CePaL-Oberflächen kratz-, stoß- und abriebfest, schmutzunempfindlich und beständig gegen haushaltsübliche Reinigungsmittel. Unglaublich.



WEISSLACK 9016
BLANC LAQUÉ 9016

Lack

Mit hochwertigen, umweltschonenden UV-härtenden Acryllacken und modernen Lackierverfahren sorgen wir dafür, dass GARANT-Türen auch auf Jahre hinaus nichts von dieser Faszination verlieren. So sind unsere seidenmatten Weißlacktüren überall dort zu Hause, wo klassisches Türdesign und zeitgemäßer Pflegekomfort gefragt sind. Neutral.



0160-60
SILVER GREY

Schichtstoff

Schichtstoff-Türen (HPL) sind selbst härtesten Anforderungen gewachsen. Insbesondere in Gebäuden, in denen Türen einer intensiven Nutzung unterliegen, punkten sie mit ihren robusten Oberflächen. Das macht sie perfekt für den Einsatz in Kindergärten, Schulen, Krankenhäusern etc.



DEKOR WEISS
DÉCOR BLANC

Dekorfolie

Das Universaltalent für unterschiedlichste Einsatzbereiche: Preiswert, praktisch, pflegeleicht zeigt sie sich überall von ihrer besten Seite.

G-TEC® – Finition anti-traces de doigt

Les supports de couleur de haute qualité sont spécialement recouverts d'un revêtement anti-traces de doigts. Ce matériau se distingue par son toucher agréable et sa couleur très mate. G-TEC® est moins sensible aux rayures, résistant à la lumière et même aux acides doux, aux solutions alcalines et aux solvants.

CePaL : la finition intelligente

Que ce soit dans un logement de location privé ou dans un environnement commercial, vous pouvez être sûr(e) que même les sollicitations les plus intenses ne laisseront pratiquement aucune trace sur CePaL. En effet, les finitions CePaL sont résistantes aux rayures, aux chocs, à l'abrasion, aux produits d'entretien ménager courants et à la saleté. Incroyable.

Laque

Grâce à des laques acryliques de haute qualité, respectueuses de l'environnement et durcissant aux UV, ainsi qu'à des méthodes de laquage ultramodernes, les portes GARANT conservent tout leur attrait pendant de nombreuses années. Nos portes laquées blanc mat sont idéales pour les intérieurs où le design classique des portes et la facilité d'entretien contemporaine sont à l'ordre du jour. Neutres.

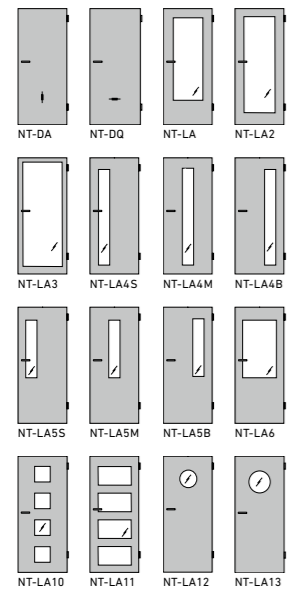
HPL

Les portes en stratifié (HPL) sont à la hauteur des exigences les plus sévères. Elles se distinguent par leur robustesse, en particulier dans les bâtiments où les portes sont fréquemment utilisées, ce qui en fait le choix idéal pour les crèches, les écoles, les hôpitaux, etc.




Film décoratif

Le produit polyvalent pour une grande variété d'applications : bon marché, pratique, facile d'entretien, il se montre partout sous son meilleur jour.

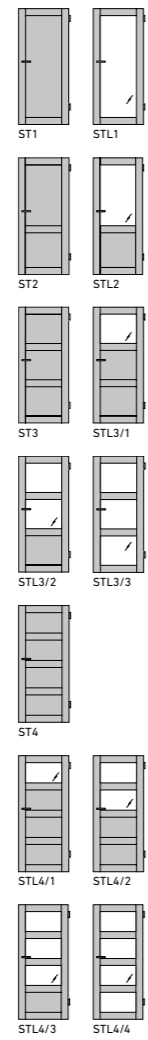
NORMTÜREN
PORTE STANDARDS



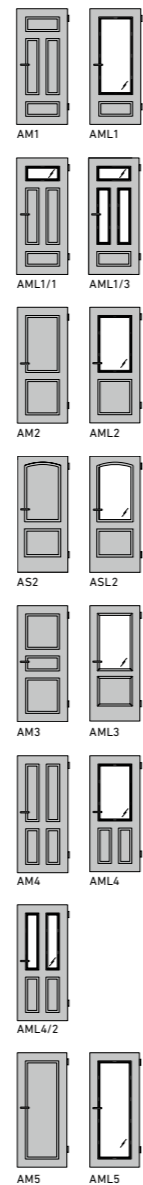
OBERFLÄCHEN | FINITIONS



SYLT
SYLT



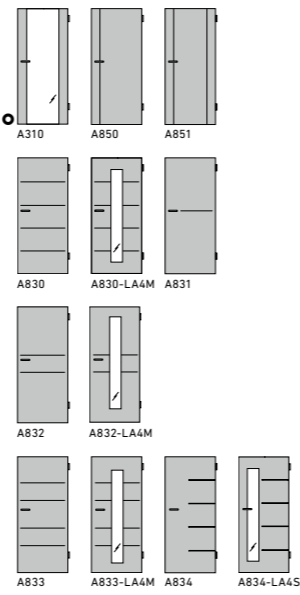
AMRUM
AMRUM



OBERFLÄCHEN | FINITIONS

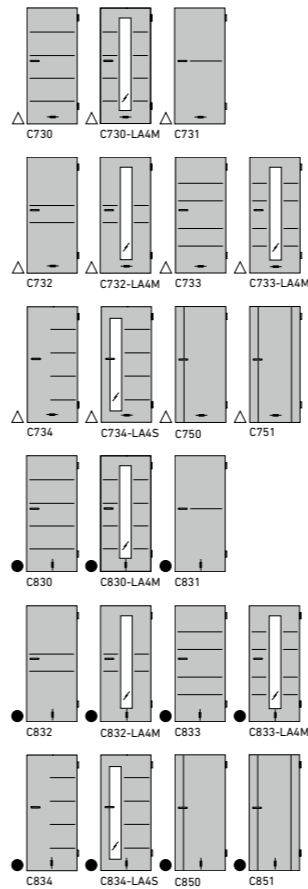


AURA
AURA



- nicht erhältlich in CePaL DQ
non disponible en CePaL DQ
- △ nur erhältlich in CePaL DQ
disponible uniquement en CePaL DQ
- nicht erhältlich in G-TEC®
non disponible en G-TEC®
- DQ Strukturrichtung DQ quer
Orientation horizontale de la structure texture DQ
- DA Strukturrichtung DA längs
Orientation verticale de la texture DA
- LA Lichtausschnitt
Panneau vitré
- GG Ganzglastür
Porte tout-verre
- ≡ Strukturrichtung DQ quer
Orientation horizontale de la texture DQ
- || Strukturrichtung DA längs
Orientation verticale de la texture DA

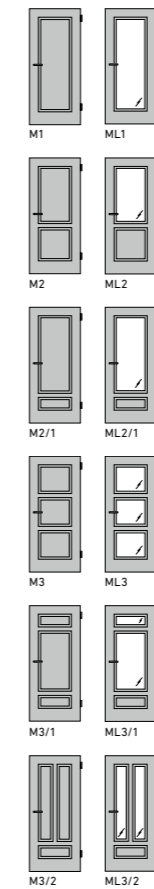
CORONA
CORONA



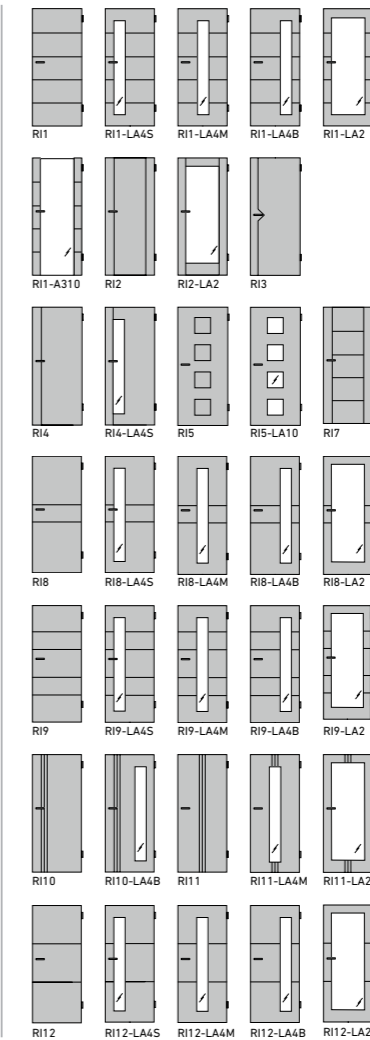
OBERFLÄCHEN | FINITIONS



MILANO
MILANO



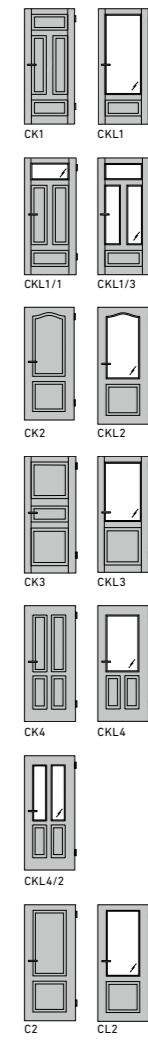
RIVA
RIVA



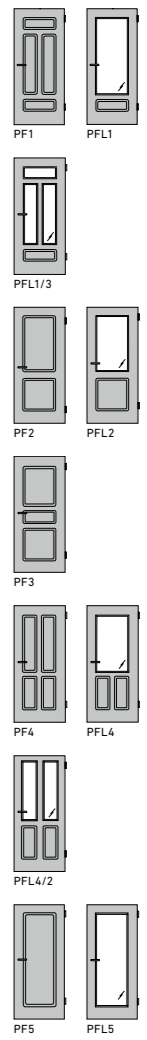
OBERFLÄCHEN | FINITIONS



COMO
COMO

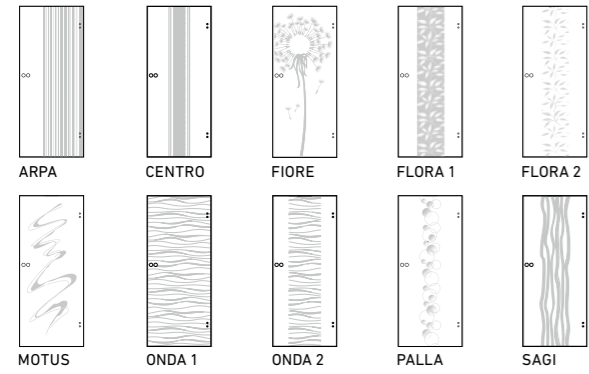


PARMA
PARMA

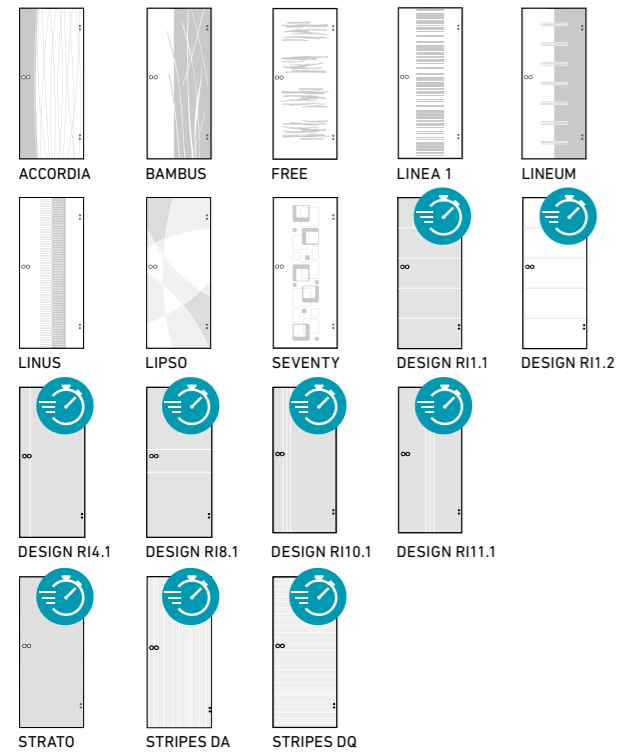


GANZGLASTÜREN DESIGN
PORTE TOUT-VERRE DESIGN

LASER-VEREDELUNG | LASER REFINEMENT

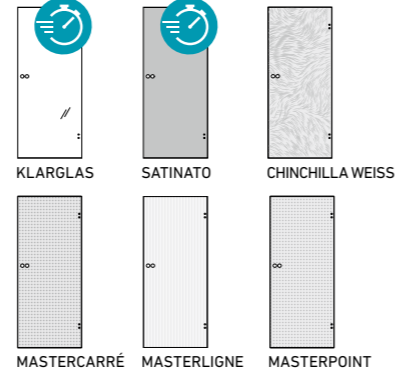


SIEBDRUCK-VEREDELUNG | FINITION SÉRIGRAPHIÉE

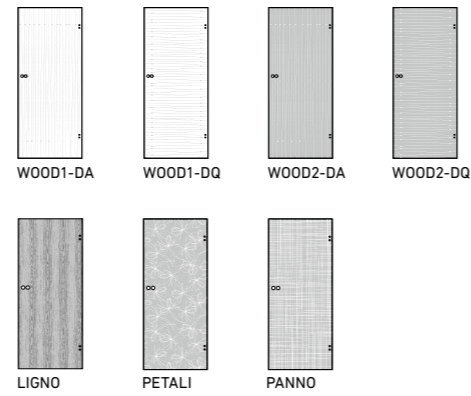


GANZGLASTÜREN ORNAMENT (NORM)
PORTES TOUT VERRE ORNEMENT (NORM)

STANDARD-ORNAMENTGLAS | VERRE D'ORNEMENT STANDARD

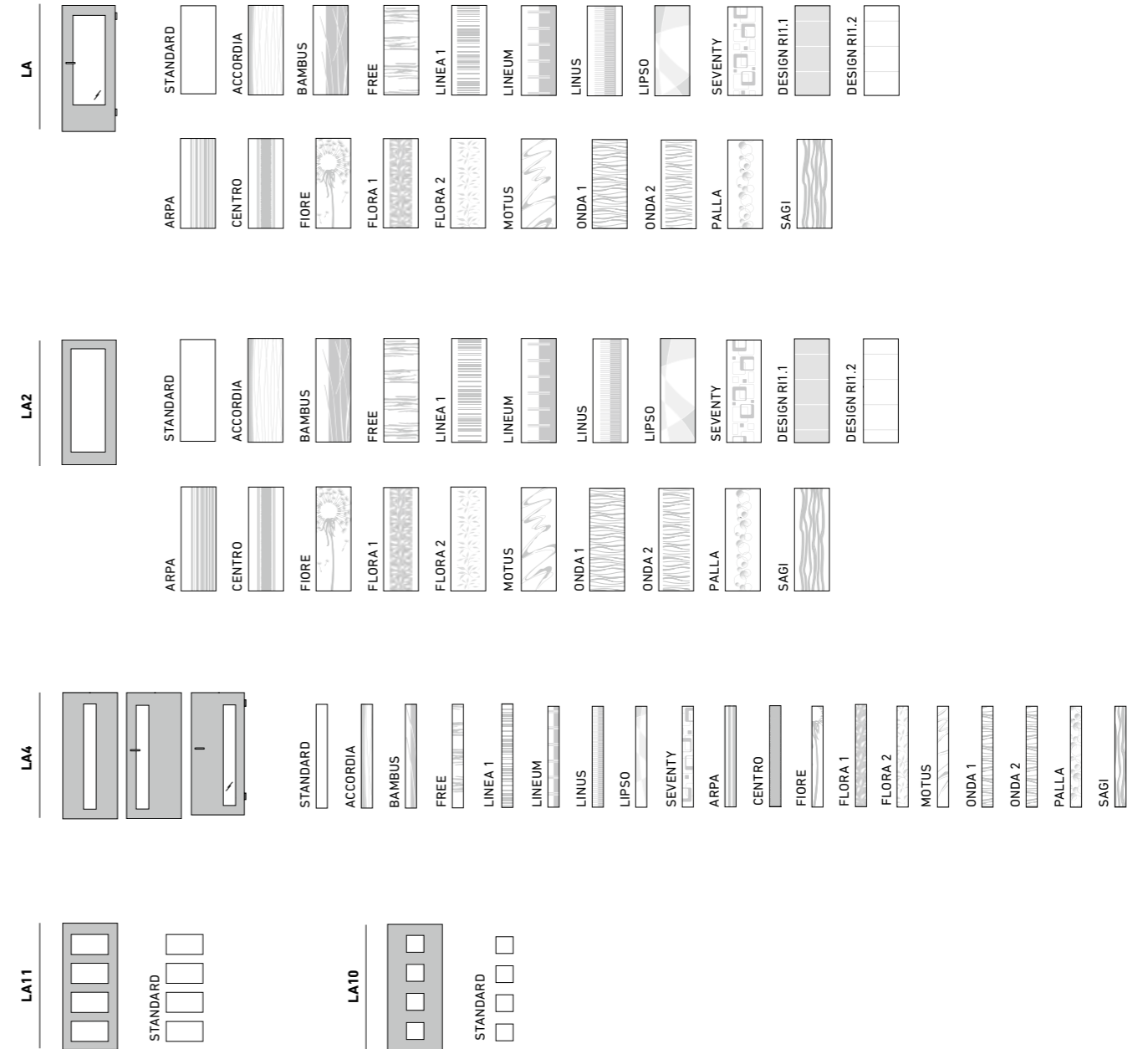


DESIGN-ORNAMENTGLAS | VERRE D'ORNEMENT DESIGN



Schnell lieferbar als Ganzglas-Drehtür u. Ganzglas-Schiebetür
Livraison rapide de votre porte pivotante ou coulissante tout-verre

LICHTAUSSCHNITTGLÄSER
PANNEAUX VITRÉS



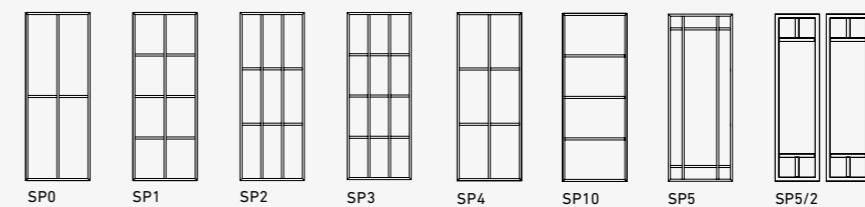
GLASBEISPIELE
EXEMPLES DE VERRES



STANDARD-LICHTAUSSCHNITTGLÄSER ALS ORNAMENTGLAS
VERRES DE DÉCOUPE STANDARD COMME VERRE D'ORNEMENT

- STANDARD-ORNAMENTGLÄSER**
VERRES D'ORNEMENT STANDARD
- KLARGLAS
 - SATINATO
 - MASTERCARRÉ
 - MASTERLIGNE
 - MASTERPOINT
 - CHINCHILLA WEISS
- DESIGN-ORNAMENTGLÄSER**
VERRES D'ORNEMENT DESIGN
- LIGNO
 - PETALI
 - PANNO
 - WOOD1-DA
 - WOOD1-DQ
 - WOOD2-DA
 - WOOD2-DQ

SPROSSENRAHMEN
CHÂSSIS À CROISILLONS



GARANT Türen und Zargen GmbH

OT Icktershausen
Garantstraße 1, Gewerbepark Thörey
99334 Amt Wachsenburg

T +49 (0) 36202/91-0
F +49 (0) 36202/91-150
E service@garant.de
I www.garant.de

Ein Unternehmen der Arbonia Doors

ARBONIA 
Doors

Ihr GARANT-Fachhändler:



 **GARANT**
Türen für mein Zuhause

Stand 08/2023

Drucktechnisch bedingte Farbabweichungen
sowie Änderungen am Produkt vorbehalten.

Gestaltung: Zentral-Marketing GARANT

Nur die mit FSC® gekennzeichneten Produkte sind zertifiziert.*



MITGLIED DER



**GÜTE
GEMEINSCHAFT
INNENTÜREN**